



ที่ ชย ๐๐๒๓.๕/ว ๒๖๙๖

ศาลากลางจังหวัดชัยภูมิ  
ถนนบรรณาการ ชย ๓๖๐๐๐

๒๒ ตุลาคม ๒๕๖๘

เรื่อง การรายงานข้อมูลจำนวนประชากรเพื่อใช้ในการจัดสรรเงินภาษีให้แก่องค์กรปกครองส่วนท้องถิ่น

เรียน นายอำเภอ ทุกอำเภอ และนายกเทศมนตรีเมืองชัยภูมิ

อ้างถึง หนังสือจังหวัดชัยภูมิ ที่ ชย ๐๐๒๓.๕/ว ๓๑๖๓ ลงวันที่ ๓๑ ตุลาคม ๒๕๖๗

สิ่งที่ส่งมาด้วย ๑. สำเนาหนังสือกรมส่งเสริมการปกครองท้องถิ่น ที่ มท ๐๘๐๘.๓/ว ๔๗๕๕ จำนวน ๑ ฉบับ  
ลงวันที่ ๙ ตุลาคม ๒๕๖๘

๒. แบบรายงานจำนวนประชากรฯ ณ วันที่ ๓๐ กันยายน ๒๕๖๘ จำนวน ๑ ชุด

ตามที่ จังหวัดแจ้งให้องค์กรปกครองส่วนท้องถิ่นดำเนินการสำรวจข้อมูลจำนวนประชากรในเขตองค์กรปกครองส่วนท้องถิ่นทุกแห่งภายในพื้นที่ ณ วันที่ ๓๐ กันยายน ๒๕๖๗ เพื่อใช้เป็นข้อมูลในการคำนวณจัดสรรเงินภาษีมูลค่าเพิ่มตามพระราชบัญญัติจัดสรรรายได้ประเภทภาษีมูลค่าเพิ่มและภาษีธุรกิจเฉพาะให้แก่ราชการส่วนท้องถิ่น พ.ศ. ๒๕๓๔ และภาษีสรรพสามิต (ภาษีสุราและภาษีสรรพสามิต) ให้แก่องค์กรปกครองส่วนท้องถิ่น ตามหลักเกณฑ์ในประกาศคณะกรรมการการกระจายอำนาจให้แก่องค์กรปกครองส่วนท้องถิ่น ความละเอียดตามหนังสือที่อ้างถึง นั้น

เพื่อให้การสำรวจข้อมูลจำนวนประชากรขององค์กรปกครองส่วนท้องถิ่น ในปีงบประมาณ พ.ศ. ๒๕๖๘ เป็นไปด้วยความเรียบร้อย ถูกต้อง และเป็นปัจจุบัน จึงให้อำเภอแจ้งองค์กรปกครองส่วนท้องถิ่นในพื้นที่ดำเนินการ ดังนี้

๑. สำรวจข้อมูลจำนวนประชากรในเขตองค์กรปกครองส่วนท้องถิ่นทุกแห่งภายในพื้นที่ ณ วันที่ ๓๐ กันยายน ๒๕๖๘ โดยตรวจนับจำนวนประชากรจากทะเบียนราษฎรจริง และไม่นับรวมทะเบียนบ้านกลาง โดยสามารถสืบค้นข้อมูลจากสำนักบริหารการทะเบียน กรมการปกครอง สถิติประชากรและการทะเบียนราษฎร

๒. กรอกข้อมูลจำนวนประชากรของแต่ละองค์กรปกครองส่วนท้องถิ่นในแบบรายงานจำนวนประชากรฯ ณ วันที่ ๓๐ กันยายน ๒๕๖๘ แล้วรายงานจังหวัดทราบ ภายในวันที่ ๒๑ พฤศจิกายน ๒๕๖๘ ทั้งนี้ หากเปรียบเทียบแล้วพบว่า จำนวนประชากรเพิ่มหรือลดเกินกว่าร้อยละ ๑๐ ของจำนวนประชากร ณ วันที่ ๓๐ กันยายน ๒๕๖๗ ให้ชี้แจงเหตุผลข้อเท็จจริงในช่องหมายเหตุของแบบรายงานฯ ดังกล่าวด้วย รายละเอียดปรากฏตามสิ่งที่ส่งมาด้วย

จึงเรียนมาเพื่อทราบและดำเนินการ สำหรับเทศบาลเมืองชัยภูมิให้ดำเนินการด้วยเช่นเดียวกัน

ขอแสดงความนับถือ

(นายบัลลังก์ ไชยศิริ)

รองผู้ว่าราชการจังหวัด ปฏิบัติราชการแทน

ผู้ว่าราชการจังหวัดชัยภูมิ

สำนักงานส่งเสริมการปกครองท้องถิ่นจังหวัด

กลุ่มงานการเงินบัญชีและการตรวจสอบ

โทร/โทรสาร ๐-๔๔๘๑-๓๒๕๘

กลุ่มงานการเงินบัญชีและการตรวจสอบ  
เลขรับที่ 2370  
วันที่ 20 ต.ค. 2568



สำนักงานส่งเสริมการปกครอง  
ท้องถิ่นจังหวัดชัยภูมิ  
รับเลขที่ 12985  
ลงวันที่ 17 ต.ค. 2568  
เวลา

ที่ มท ๐๘๐๘.๓/ว ๔๗๕๕

กรมส่งเสริมการปกครองท้องถิ่น  
ถนนนครราชสีมา เขตดุสิต กทม. ๑๐๓๐๐

๙ ตุลาคม ๒๕๖๘

เรื่อง การรายงานข้อมูลจำนวนประชากรเพื่อใช้ในการจัดสรรเงินภาษีให้แก่องค์กรปกครองส่วนท้องถิ่น  
เรียน ผู้ว่าราชการจังหวัด ทุกจังหวัด

อ้างถึง หนังสือกรมส่งเสริมการปกครองท้องถิ่น ที่ มท ๐๘๐๘.๓/ว ๔๓๓๖ ลงวันที่ ๘ ตุลาคม ๒๕๖๗

- สิ่งที่ส่งมาด้วย ๑. แบบรายงานจำนวนประชากรขององค์กรปกครองส่วนท้องถิ่นในเขตจังหวัด ณ วันที่ ๓๐ กันยายน ๒๕๖๘  
(ตั้งแต่วันที่ ๑ ตุลาคม ๒๕๖๗ - ๓๐ กันยายน ๒๕๖๘) จำนวน ๑ ชุด  
๒. ขั้นตอนการสืบค้นข้อมูลประชากรจากสำนักบริหารการทะเบียน กรมการปกครอง จำนวน ๑ ชุด

ตามที่ กรมส่งเสริมการปกครองท้องถิ่นได้แจ้งให้จังหวัดดำเนินการสำรวจข้อมูล  
จำนวนประชากรในเขตองค์กรปกครองส่วนท้องถิ่นทุกแห่งภายในอำเภอ ณ วันที่ ๓๐ กันยายน ๒๕๖๗  
เพื่อใช้เป็นข้อมูลในการคำนวณจัดสรรเงินภาษีมูลค่าเพิ่มตามพระราชบัญญัติจัดสรรรายได้ประเภท  
ภาษีมูลค่าเพิ่มและภาษีธุรกิจเฉพาะให้แก่ราชการส่วนท้องถิ่น พ.ศ. ๒๕๓๔ และภาษีสรรพสามิต (ภาษีสุรา  
และภาษีสรรพสามิต) ให้แก่องค์กรปกครองส่วนท้องถิ่น ตามหลักเกณฑ์ในประกาศคณะกรรมการการกระจาย  
อำนาจให้แก่องค์กรปกครองส่วนท้องถิ่น ความละเอียดตามหนังสือที่อ้างถึง นั้น

เพื่อให้การสำรวจข้อมูลจำนวนประชากรขององค์กรปกครองส่วนท้องถิ่น ในปีงบประมาณ  
พ.ศ. ๒๕๖๘ เป็นไปด้วยความเรียบร้อย ถูกต้อง และเป็นปัจจุบัน จึงขอความร่วมมือจังหวัดดำเนินการ ดังนี้

๑. สำรวจข้อมูลจำนวนประชากรในเขตองค์กรปกครองส่วนท้องถิ่น ณ วันที่ ๓๐ กันยายน ๒๕๖๘  
โดยตรวจนับจำนวนประชากรจากทะเบียนราษฎรจริง และไม่รวมทะเบียนบ้านกลาง โดยสามารถสืบค้นข้อมูล  
จากสำนักบริหารการทะเบียน กรมการปกครอง สถิติประชากรทางการทะเบียนราษฎร ตามสิ่งที่ส่งมาด้วย ๒

๒. ดาวน์โหลดแบบรายงานจำนวนประชากรฯ ณ วันที่ ๓๐ กันยายน ๒๕๖๘ จาก QR Code  
ท้ายหนังสือนี้ และกรอกข้อมูลจำนวนประชากรของแต่ละองค์กรปกครองส่วนท้องถิ่นตามข้อ ๑ แล้วแจ้งให้  
กรมส่งเสริมการปกครองท้องถิ่นทราบ ภายในวันที่ ๒๘ พฤศจิกายน ๒๕๖๘ พร้อมทั้งส่งไฟล์ข้อมูลมาที่  
e-mail : dla0808.3a@gmail.com ทั้งนี้ หากเปรียบเทียบแล้วพบว่า จำนวนประชากรเพิ่มหรือลดเกินกว่า  
ร้อยละ ๑๐ ของจำนวนประชากร ณ วันที่ ๓๐ กันยายน ๒๕๖๗ ขอให้ชี้แจงเหตุผลข้อเท็จจริงในช่องหมายเหตุ  
ของแบบรายงานดังกล่าวด้วย

จึงเรียนมาเพื่อโปรดพิจารณา

ขอแสดงความนับถือ

(นายสุรพล เจริญภูมิ)

รองอธิบดี ปฏิบัติราชการแทน


อธิบดีกรมส่งเสริมการปกครองท้องถิ่น

สำนักบริหารการคลังท้องถิ่น  
กลุ่มงานนโยบายการคลังและพัฒนารายได้  
โทรศัพท์ ๐-๒๒๔๑-๙๐๐๐ ต่อ ๑๔๒๖  
ไปรษณีย์อิเล็กทรอนิกส์ saraban@dla.go.th  
ผู้ประสานงาน นายณัฐภัทร ศิริพิชญ์ตระกูล โทร. ๐๙-๑๗๑๒-๐๑๒๑

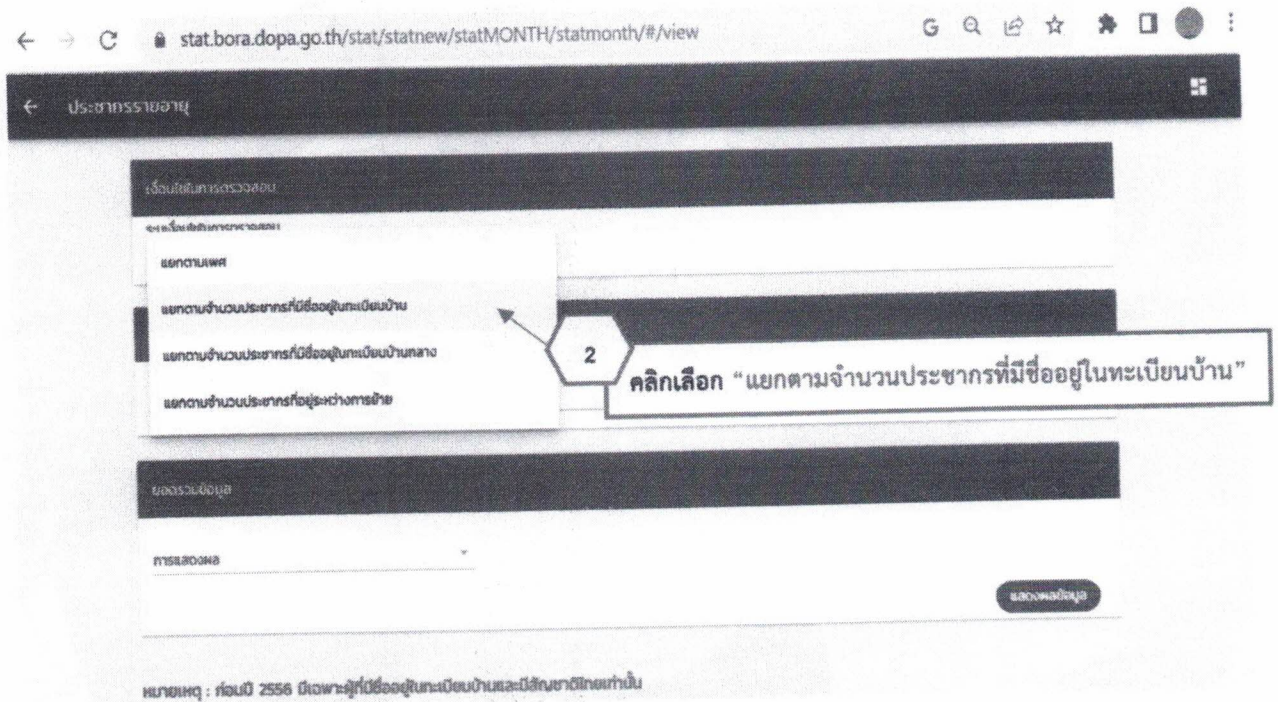


ตัวอย่างการสืบค้นข้อมูลจำนวนประชากร  
จากสถิติประชากรทางการทะเบียนราษฎร กรมการปกครอง

1. เข้าเว็บไซต์สำนักบริหารการทะเบียน กรมการปกครอง สถิติประชากรทางการทะเบียนราษฎร (รายเดือน)  
<https://stat.bora.dopa.go.th/stat/statnew/statMONTH/statmonth/#/mainpage>  
คลิกเลือกเมนู “จำนวนประชากรรายอายุ”



2. เจือ้นไขในการตรวจสอบ คลิกเลือก “แยกตามจำนวนประชากรที่มีชื่ออยู่ในทะเบียนบ้าน”



### 3. สัญชาติ คลิกเลือก “ทั้งหมด”

← → ↻ stat.bora.dopa.go.th/stat/statnew/statMONTH/statmonth/#/view

← ประชากรชายอายุ

เว็บไซต์กรมการคลัง

ระบุชื่อเขตการคลังและ  
แสดงตามจำนวนประชากรที่มีชื่ออยู่ในทะเบียนบ้าน

ปีงบประมาณ

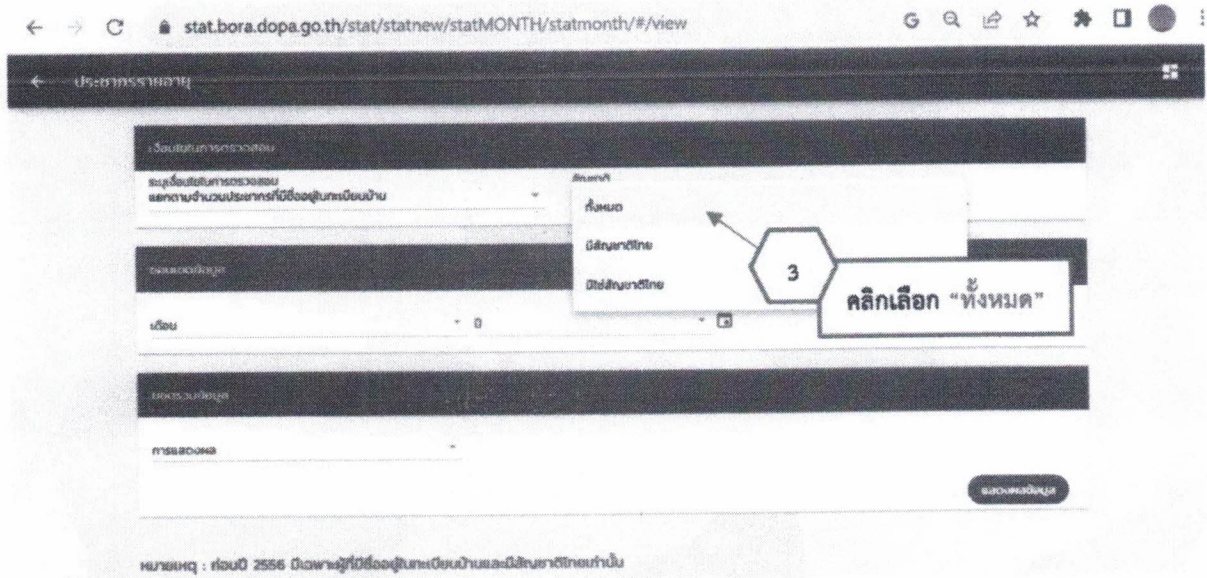
เดือน

ปีงบประมาณ

การแสดงผล

แสดงทั้งหมด

หมายเหตุ : ข้อมูล 2556 มีเฉพาะผู้มีชื่ออยู่ในทะเบียนบ้านและมีสัญชาติไทยเท่านั้น



### 4. ขอบเขตข้อมูล คลิกเลือก เดือน “กันยายน” ปี “2568”

← ประชากรชายอายุ

เว็บไซต์กรมการคลัง

ระบุชื่อเขตการคลังและ  
แสดงตามจำนวนประชากรที่มีชื่ออยู่ในทะเบียนบ้าน

ปีงบประมาณ


เดือน  
กันยายน

ปีงบประมาณ  
+ 2568

การแสดงผล

แสดงทั้งหมด

หมายเหตุ : ข้อมูล 2556 มีเฉพาะผู้มีชื่ออยู่ในทะเบียนบ้านและมีสัญชาติไทยเท่านั้น



## 5. ยอดรวมข้อมูล การแสดงผล คลิกเลือก “ตำบล/แขวง” จังหวัด คลิกเลือก “จังหวัดของตน”

← ประชากรรายอายุ

เลือกปีการแสดงผล

ข้อมูลปีการแสดงผล  
เลือกช่วงประชากรที่อิงผู้ปกครองบ้าน

เลือกปี  
ปี  
ปี  
ปี

เลือกช่วงปี

เลือก  
ปี  
ปี  
ปี

เลือกช่วงปี

การแสดงผล  
ตำบล/แขวง

จังหวัด  
90 : สกล

จังหวัดอื่น

5 การแสดงผล คลิกเลือก “ตำบล/แขวง” จังหวัด คลิกเลือก “จังหวัดของตน”

หมายเหตุ : ปี 2556 ปีเฉพาะผู้ปกครองบ้านและปีสุดท้ายเท่านั้น

## 6. สำนักทะเบียน กรณีองค์การบริหารส่วนตำบล คลิกเลือก “อำเภอของตน” กรณีเทศบาลนคร เทศบาลเมือง เทศบาลตำบล คลิกเลือก “ท้องถิ่นเทศบาลของตน”

← ประชากรรายอายุ

เลือกปีการแสดงผล

ข้อมูลปีการแสดงผล  
เลือกช่วงประชากรที่อิงผู้ปกครองบ้าน

เลือกปี  
ปี  
ปี  
ปี

เลือกช่วงปี

เลือก  
ปี  
ปี  
ปี

เลือกช่วงปี

การแสดงผล  
ตำบล/แขวง

จังหวัด  
90 : สกล

จังหวัดอื่น

6 กรณีองค์การบริหารส่วนตำบล คลิกเลือก “อำเภอของตน” กรณีเทศบาลนคร เทศบาลเมือง เทศบาลตำบล คลิกเลือก “ท้องถิ่นเทศบาลของตน”

หมายเหตุ : ปี 2556 ปีเฉพาะผู้ปกครองบ้านและปีสุดท้ายเท่านั้น



## 9. นายอัครมจำนวนประชากรทั้งหมดรายงานให้ สด. ทราบ

นายอัครมจำนวนประชากรทั้งหมดรายงานให้ สด. ทราบ

9

สถานที่ตั้ง  
พื้นที่ จังหวัดสงขลา อำเภอหาดใหญ่ ตำบลบ้าน  
วัดมณีนิรมิต กันยายน 2568

อายุ	ชาย	หญิง	รวม
โดยรวมทั้งหมด	4,575	5,306	9,881
อายุต่ำกว่า 10	40	39	79
อายุ 1	36	48	84
อายุ 2	46	47	93
อายุ 3	37	30	67
อายุ 4	48	37	85
อายุ 5	44	47	91
อายุ 6	45	36	81
อายุ 7	52	57	109
อายุ 8	53	68	121
อายุ 9	60	60	120
อายุ 10	65	49	114
อายุ 11	50	47	97
อายุ 12	36	58	94

## แบบรายงานจำนวนประชากรของท้องถิ่นในเขตจังหวัด ณ วันที่ 30 กันยายน 2568 (ตั้งแต่วันที่ 1 ตุลาคม 2567 - 30 กันยายน 2568)

ที่	จังหวัด	อำเภอ	ที่	ท้องถิ่น	(1)	(2)	(3)	(3) x 100	หมายเหตุ
					จำนวนประชากร ปี 2567	จำนวนประชากร ปี 2568	เพิ่ม/ลด ปี 68 - 67	<u>(1)</u> เพิ่ม/ลด ร้อยละ	
	ชัยภูมิ	เมืองชัยภูมิ	1	องค์การบริหารส่วนจังหวัด	-				
		เมืองชัยภูมิ	2	เทศบาลเมืองชัยภูมิ	34,504		34,504	-100.00	
		เมืองชัยภูมิ	3	เทศบาลตำบลบ้านค่ายหมื่นแผ้ว	4,727		4,727	-100.00	
		จัตุรัส	4	เทศบาลตำบลจัตุรัส	4,013		4,013	-100.00	
		บำเหน็จณรงค์	5	เทศบาลตำบลบำเหน็จณรงค์	6,635		6,635	-100.00	
		บำเหน็จณรงค์	6	เทศบาลตำบลบ้านเพชร	4,676		4,676	-100.00	
		แก่งคร้อ	7	เทศบาลตำบลแก่งคร้อ	8,062		8,062	-100.00	
		หนองบัวแดง	8	เทศบาลตำบลหนองบัวแดง	8,493		8,493	-100.00	
		คอนสวรรค์	9	เทศบาลตำบลคอนสวรรค์	4,040		4,040	-100.00	
		บ้านเขว้า	10	เทศบาลตำบลบ้านเขว้า	7,709		7,709	-100.00	
		เทพสถิต	11	เทศบาลตำบลเทพสถิต	3,747		3,747	-100.00	
		แก่งคร้อ	12	เทศบาลตำบลนาหนองหุ้ม	10,554		10,554	-100.00	
		หนองบัวระเหว	13	เทศบาลตำบลหนองบัวระเหว	5,752		5,752	-100.00	
		เมืองชัยภูมิ	14	เทศบาลตำบลลาดใหญ่	4,445		4,445	-100.00	
		จัตุรัส	15	เทศบาลตำบลหนองบัวโคก	1,876		1,876	-100.00	
		เมืองชัยภูมิ	16	รอบเมือง	4,040		4,040	-100.00	
			17	เทศบาลตำบลศีลอง	10,440		10,440	-100.00	
			18	บ้านเล่า	8,672		8,672	-100.00	
			19	บ้านค่าย	7,240		7,240	-100.00	
			20	ห้วยด่อน	10,736		10,736	-100.00	
			21	นาฝาย	11,842		11,842	-100.00	
			22	กุดตุ้ม	10,200		10,200	-100.00	
			23	หนองไผ่	6,216		6,216	-100.00	
			24	โพนทอง	8,845		8,845	-100.00	
			25	ท่าหินโงม	6,128		6,128	-100.00	
			26	ห้วยบง	7,848		7,848	-100.00	
			27	บึงคล้า	7,344		7,344	-100.00	
			28	หนองนาแซง	8,029		8,029	-100.00	
			29	นาเสียว	7,156		7,156	-100.00	
			30	เทศบาลตำบลโคกสูง	4,878		4,878	-100.00	
			31	โนนสำราญ	6,651		6,651	-100.00	
			32	ลาดใหญ่	2,958		2,958	-100.00	
		คอนสวรรค์	33	บ้านโสก	6,773		6,773	-100.00	
			34	โคกมั่งงอย	6,484		6,484	-100.00	
			35	คอนสวรรค์	5,436		5,436	-100.00	
			36	ห้วยไร่	5,521		5,521	-100.00	
			37	ช่องสามหมอ	3,711		3,711	-100.00	
			38	ยางหวาย	3,556		3,556	-100.00	
			39	โนนสะอาด	5,237		5,237	-100.00	
			40	ศรีสำราญ	5,182		5,182	-100.00	

ที่	จังหวัด	อำเภอ	ที่	ท้องถิ่น	(1) จำนวนประชากร ปี 2567	(2) จำนวนประชากร ปี 2568	(3) เพิ่ม/ลด ปี 68 - 67	(3) x 100 (1) เพิ่ม/ลด ร้อยละ	หมายเหตุ
			41	หนองขาม	5,175		5,175	-100.00	
		หนองบัวแดง	42	กุดชุมแสง	14,145		14,145	-100.00	
			43	นางแดด	14,242		14,242	-100.00	
			44	หนองวาง	15,291		15,291	-100.00	
			45	เทศบาลตำบลหลวงศิริ	9,226		9,226	-100.00	
			46	ถ้ำวัวแดง	10,321		10,321	-100.00	
			47	คูเมือง	12,017		12,017	-100.00	
			48	ท่าใหญ่	9,055		9,055	-100.00	
			49	วังชมพู	8,347		8,347	-100.00	
		ภักดีชุมพล	50	เจาทอง	8,525		8,525	-100.00	
			51	วังทอง	8,834		8,834	-100.00	
			52	แหลมทอง	6,235		6,235	-100.00	
			53	บ้านเจียง	6,754		6,754	-100.00	
		จตุรัส	54	ละหาน	12,151		12,151	-100.00	
			55	ส้มป่อย	6,906		6,906	-100.00	
			56	บ้านกอก	6,702		6,702	-100.00	
			57	เทศบาลตำบลหนองบัวใหญ่	7,164		7,164	-100.00	
			58	หนองบัวโคก	5,221		5,221	-100.00	
			59	กุดน้ำใส	7,507		7,507	-100.00	
			60	บ้านขาม	7,798		7,798	-100.00	
			61	หนองบัวบาน	7,733		7,733	-100.00	
			62	หนองโดน	5,401		5,401	-100.00	
		ซับใหญ่	63	ซับใหญ่	6,967		6,967	-100.00	
			64	ท่ากูป	4,923		4,923	-100.00	
			65	ตะโกทอง	3,639		3,639	-100.00	
		เนินสง่า	66	หนองฉิม	8,592		8,592	-100.00	
			67	ตาเนิน	6,664		6,664	-100.00	
			68	รังงาม	4,227		4,227	-100.00	
			69	กะฮาด	5,860		5,860	-100.00	
		บ้านหันจณรงค์	70	บ้านเพชร	9,397		9,397	-100.00	
			71	โคกเริงรัมย์	5,130		5,130	-100.00	
			72	บ้านขวน	5,307		5,307	-100.00	
			73	หัวทะเล	6,734		6,734	-100.00	
			74	โคกเพชรพัฒนา	5,835		5,835	-100.00	
			75	บ้านตาล	4,571		4,571	-100.00	
			76	เกาะมะนาว	3,223		3,223	-100.00	
		เทพสถิต	77	บ้านไร่	13,145		13,145	-100.00	
			78	นายางกลัก	13,850		13,850	-100.00	
			79	โป่งนก	11,914		11,914	-100.00	
			80	วะตะแบก	12,262		12,262	-100.00	
			81	หัวยายจิว	13,868		13,868	-100.00	

ที่	จังหวัด	อำเภอ	ที่	ท้องถิ่น	(1) จำนวนประชากร ปี 2567	(2) จำนวนประชากร ปี 2568	(3) เพิ่ม/ลด ปี 68 - 67	(3) x 100 (1) เพิ่ม/ลด ร้อยละ	หมายเหตุ
		บ้านเขว้า	82	เทศบาลตำบลทุ่งทอง	6,056		6,056	-100.00	
			83	เทศบาลตำบลตลาดแร่	10,953		10,953	-100.00	
			84	เทศบาลตำบลลุ่มลำชี	9,320		9,320	-100.00	
			85	ซับน	6,001		6,001	-100.00	
			86	ภูแลนคา	4,682		4,682	-100.00	
			87	โนนแดง	4,571		4,571	-100.00	
		แก้งคร้อ	88	ช่องสามหมอ	5,936		5,936	-100.00	
			89	นาหนองหุ้ม	7,895		7,895	-100.00	
			90	โคกกุ้ง	10,284		10,284	-100.00	
			91	หลุบคา	6,377		6,377	-100.00	
			92	บ้านแก้ง	7,871		7,871	-100.00	
			93	เทศบาลตำบลหนองสังข์	10,185		10,185	-100.00	
			94	ท่ามะไฟหวาน	6,510		6,510	-100.00	
			95	หนองไม้	6,658		6,658	-100.00	
			96	หนองขาม	7,176		7,176	-100.00	
			97	เก่าย่าดี	3,293		3,293	-100.00	
		หนองบัวระเหว	98	วังตะเฒ่า	14,374		14,374	-100.00	
			99	เทศบาลตำบลห้วยแย้	7,336		7,336	-100.00	
			100	เทศบาลตำบลโคกสะอาด	6,341		6,341	-100.00	
			101	โสภโปลาดุก	4,325		4,325	-100.00	
		ภูเขียว	102	เทศบาลตำบลภูเขียว	5,826		5,826	-100.00	
		เกษตรสมบูรณ์	103	เทศบาลตำบลเกษตรสมบูรณ์	2,833		2,833	-100.00	
		คอนสาร	104	เทศบาลตำบลคอนสาร	4,042		4,042	-100.00	
		เกษตรสมบูรณ์	105	เทศบาลตำบลบ้านเป่า	7,504		7,504	-100.00	
		บ้านแท่น	106	เทศบาลตำบลบ้านแท่น	3,900		3,900	-100.00	
		ภูเขียว	107	เทศบาลตำบลบ้านเพชรภูเขียว	5,425		5,425	-100.00	
			108	เทศบาลตำบลบ้านแก้ง	14,266		14,266	-100.00	
			109	โคกสะอาด	8,604		8,604	-100.00	
			110	โอโธ	9,190		9,190	-100.00	
			111	ผักปัง	13,513		13,513	-100.00	
			112	หนองคอนไทย	10,379		10,379	-100.00	
			113	เทศบาลตำบลธาตุทอง	13,499		13,499	-100.00	
			114	กวางโจน	11,568		11,568	-100.00	
			115	หนองตุม	11,462		11,462	-100.00	
			116	บ้านดอน	6,188		6,188	-100.00	
			117	กุดยม	5,230		5,230	-100.00	
			118	บ้านเพชร	3,229		3,229	-100.00	
		เกษตรสมบูรณ์	119	บ้านหัน	13,609		13,609	-100.00	
			120	เทศบาลตำบลบ้านเตือ	15,366		15,366	-100.00	
			121	หนองโพนงาม	13,373		13,373	-100.00	
			122	หนองข่า	8,592		8,592	-100.00	

ที่	จังหวัด	อำเภอ	ที่	ท้องถิ่น	(1) จำนวนประชากร ปี 2567	(2) จำนวนประชากร ปี 2568	(3) เพิ่ม/ลด ปี 68 - 67	$\frac{(3) \times 100}{(1)}$ เพิ่ม/ลด ร้อยละ	หมายเหตุ
		เมืองชัยภูมิ	123	ซับสีทอง	6,129		6,129	-100.00	
		เกษตรสมบูรณ์	124	โนนทอง	7,274		7,274	-100.00	
			125	บ้านเป้า	3,102		3,102	-100.00	
			126	กุดเลาะ	7,247		7,247	-100.00	
			127	บ้านยาง	7,985		7,985	-100.00	
			128	โนนกกอก	10,293		10,293	-100.00	
			129	บ้านบัว	4,834		4,834	-100.00	
			130	สระโพนทอง	8,279		8,279	-100.00	
		บ้านแท่น	131	สามสวน	10,358		10,358	-100.00	
			132	เทศบาลตำบลบ้านเต่า	9,196		9,196	-100.00	
			133	บ้านแท่น	8,304		8,304	-100.00	
			134	หนองคู	6,719		6,719	-100.00	
			135	สระพัง	5,666		5,666	-100.00	
		คอนสาร	136	เทศบาลตำบลทุ่งลุยลาย	5,990		5,990	-100.00	
			137	คอนสาร	3,886		3,886	-100.00	
			138	เทศบาลตำบลห้วยยาง	15,269		15,269	-100.00	
			139	โนนคูณ	7,637		7,637	-100.00	
			140	ทุ่งพระ	5,549		5,549	-100.00	
			141	ทุ่งนาเลา	6,244		6,244	-100.00	
			142	ดงบัง	4,523		4,523	-100.00	
			143	ดงกลาง	6,376		6,376	-100.00	
			ยอดรวมทั้งสิ้น		1,105,816	0	1,105,816		

ลงชื่อ.....ผู้ตรวจสอบยืนยันความถูกต้อง

ลงชื่อ.....ผู้รายงาน