



ที่ ชย ๐๐๒๓.๓/๓๒๕

ถึง สำนักงานส่งเสริมการปกครองท้องถิ่นอำเภอทุกอำเภอ องค์การบริหารส่วนจังหวัดชัยภูมิ และเทศบาล
เมืองชัยภูมิ

ด้วย กรมส่งเสริมการปกครองท้องถิ่น แจ้งว่า ได้จัดทำรายงานผลการประเมินประสิทธิภาพ
ขององค์กรปกครองส่วนท้องถิ่น (สท.-อปท) เพื่อเผยแพร่ประชาสัมพันธ์ผ่านระบบสารสนเทศบนเว็บไซต์
ของกรมส่งเสริมการปกครองท้องถิ่น ซึ่งแสดงผลการรายงานใน ๓ ระดับ คือ ระดับประเทศ ระดับจังหวัด
และระดับองค์กรปกครองส่วนท้องถิ่น ระดับ ๑ และ ระดับ ๒ สามารถดูข้อมูลได้ในหัวข้อ "ข้อมูลสารสนเทศ"
และระดับ ๓ สามารถดูได้ในระบบข้อมูลกลางขององค์กรปกครองส่วนท้องถิ่น (info)

จึงเรียนมาเพื่อทราบ และพิจารณาใช้ระบบดังกล่าวในการพัฒนาการปฏิบัติราชการต่อไป
สำหรับท้องถิ่นอำเภอขอให้แจ้งองค์กรปกครองส่วนท้องถิ่นในพื้นที่ทราบและดำเนินการเช่นเดียวกัน



สำนักงานส่งเสริมการปกครองท้องถิ่นจังหวัด
กลุ่มงานส่งเสริมและพัฒนาท้องถิ่น
โทร ๐๔๔-๘๒๒๒๐๓

Handwritten: 65, 61, 57



สำนักงานส่งเสริมการปกครองท้องถิ่นจังหวัดชัยภูมิ
รับเลขที่ 7796
วันที่ 6 มิ.ย. 2562

ที่ มท ๐๘๐๖/ ๖ ๑๐๕๖

ถึง สำนักงานส่งเสริมการปกครองท้องถิ่นจังหวัด ทุกจังหวัด

ด้วยกรมส่งเสริมการปกครองท้องถิ่นได้จัดทำรายงานผลการประเมินประสิทธิภาพขององค์กรปกครองส่วนท้องถิ่น (สลด - อปท) เพื่อเผยแพร่ประชาสัมพันธ์ผ่านระบบสารสนเทศบนเว็บไซต์ของกรมส่งเสริมการปกครองท้องถิ่น ซึ่งจะแบ่งการแสดงผลของรายงานใน ๓ ระดับ ดังนี้

- ๑. ระดับประเทศ ประกอบด้วย ผลการประเมินในภาพรวมทั้ง ๔ ด้าน และผลการประเมินในภาพรวมจำแนกตามประเภทองค์กรปกครองส่วนท้องถิ่น
- ๒. ระดับจังหวัด ประกอบด้วย ข้อมูลทั่วไปของจังหวัด ผลการประเมินของจังหวัดในภาพรวม และผลการประเมินรายด้านของจังหวัด
- ๓. ระดับองค์กรปกครองส่วนท้องถิ่น ประกอบด้วย ข้อมูลทั่วไปขององค์กรปกครองส่วนท้องถิ่น ผลการประเมินขององค์กรปกครองส่วนท้องถิ่นในภาพรวม และผลการประเมินรายด้านขององค์กรปกครองส่วนท้องถิ่น

ทั้งนี้สามารถเข้าดูข้อมูลในระดับประเทศและระดับจังหวัดตามข้อ ๑. และ ๒. ผ่านเว็บไซต์กรมส่งเสริมการปกครองท้องถิ่นในหัวข้อ "ข้อมูลสารสนเทศ" เรื่อง "การประเมินประสิทธิภาพของ อปท." สำหรับข้อมูลในระดับองค์กรปกครองส่วนท้องถิ่นตามข้อ ๓. สำนักงานส่งเสริมการปกครองท้องถิ่นสามารถเรียกดูข้อมูลขององค์กรปกครองส่วนท้องถิ่นในจังหวัด และองค์กรปกครองส่วนท้องถิ่นสามารถเรียกดูข้อมูลของตนเองได้ผ่าน "ระบบข้อมูลกลางองค์กรปกครองส่วนท้องถิ่น (Info)"

กรมส่งเสริมการปกครองท้องถิ่น จึงขอแจ้งให้สำนักงานส่งเสริมการปกครองท้องถิ่นจังหวัด และองค์กรปกครองส่วนท้องถิ่นทราบ และพิจารณาใช้ระบบดังกล่าวในการพัฒนาการปฏิบัติราชการต่อไป รายละเอียดปรากฏตามเอกสารที่ส่งมาพร้อมนี้



ศูนย์เทคโนโลยีสารสนเทศท้องถิ่น
โทร. ๐ ๒๒๔๑ ๙๐๐๐ ต่อ ๑๑๑๔
โทรสาร ๐ ๒๒๔๑ ๙๐๐๒

คู่มือการใช้งาน
ระบบรายงานผลการประเมินประสิทธิภาพขององค์กรปกครองส่วนท้องถิ่น (สถ - อปท)
ผ่านระบบสารสนเทศบนเว็บไซต์ของ สถ.
(ระดับประเทศ และระดับจังหวัด)

๑. การเข้าสู่ระบบ

เปิดโปรแกรม Web Browser (Google Chrome) จากนั้นพิมพ์ URL <http://www.dla.go.th> เพื่อเข้าสู่เว็บไซต์กรมส่งเสริมการปกครองท้องถิ่น แล้วคลิกเลือกเมนู “การประเมินประสิทธิภาพของ อปท.” จากหัวข้อ “ข้อมูลสารสนเทศ” ตามภาพที่ ๑



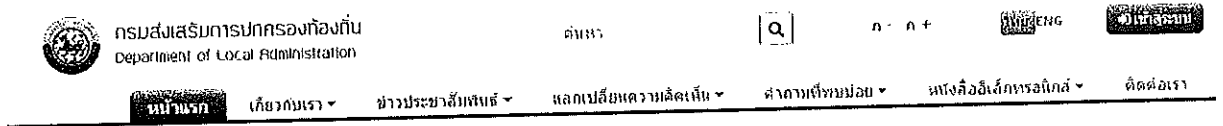
ภาพที่ ๑ เว็บไซต์กรมส่งเสริมการปกครองท้องถิ่น

๒. การเปิดรายงาน

หลังจากทำตามข้อ ๑ แล้วจะแสดงหน้าจอให้เลือกรายงาน ดังนี้

๒.๑ รายงานผลการประเมินประสิทธิภาพขององค์กรปกครองส่วนท้องถิ่น ระดับประเทศ

ขั้นตอนที่ ๑ การเรียกรายงาน โดยการคลิกลิงค์ “รายงานข้อมูล สถ-อปท ระดับประเทศ” ตามภาพที่ ๒ ซึ่งจะแสดงข้อมูลตามภาพที่ ๓




การประเมินประสิทธิภาพของ อปท.

รายงานข้อมูล สถ-อปท ระดับประเทศ ๑

ภาพที่ ๒ การเรียกรายงานผลการประเมินประสิทธิภาพขององค์กรปกครองส่วนท้องถิ่น ระดับประเทศ

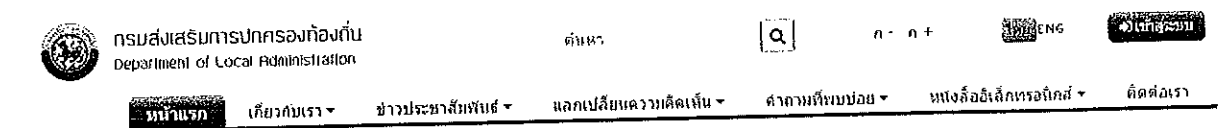
ขั้นตอนที่ ๒ การเรียกรายงานผลการประเมินฯ แต่ละด้าน โดยการคลิกลิงค์ เมนูด้านซ้ายหรือด้านล่างของหน้าจอ ตามภาพที่ ๓



ภาพที่ ๓ หน้าจอรายงานผลการประเมินประสิทธิภาพขององค์กรปกครองส่วนท้องถิ่น ระดับประเทศ

๒.๒ รายงานผลการประเมินประสิทธิภาพขององค์กรปกครองส่วนท้องถิ่น ระดับจังหวัด

ขั้นตอนที่ ๑ การเรียกรายงาน โดยการคลิกลิงค์ “รายงานข้อมูล สถ-อปท ระดับจังหวัด” ตามภาพที่ ๔ ซึ่งจะแสดงข้อมูลตามภาพที่ ๕



การประเมินประสิทธิภาพของ อปท.

รายงานข้อมูล สถ-อปท ระดับจังหวัด ๑

ภาพที่ ๔ การเรียกรายงานผลการประเมินประสิทธิภาพขององค์กรปกครองส่วนท้องถิ่น ระดับจังหวัด

ขั้นตอนที่ ๒ การเรียกดูรายงานผลการประเมินฯ แต่ละด้าน โดยการคลิกคลิก เมนูด้านซ้ายหรือด้านล่างของหน้าจอ ตามภาพที่ ๕

ข้อมูลทั่วไปของจังหวัด

รายละเอียดผลการประเมินของจังหวัด

จำนวนรายคน

จำนวนรายบุคคล(ด้านการบริหารจัดการ)

จำนวนรายบุคคล(ด้านการบริหารบุคคลและกิจการสภา)

จำนวนรายบุคคล(ด้านการบริหารงานการเงินการคลัง)

ด้านการบริหารสาธารณสุข

เลือกภูมิภาค

หนองคาย

ข้อมูลทั่วไปของจังหวัด

จังหวัดหนองคาย

ไม่เลือกที่ ระดับ คะแนนเฉลี่ยรวม

10 ดี 76.30%

จังหวัด	จำนวนสำเนา	จำนวนประชากร	พื้นที่
หนองคาย	9	870,325	10,396.27

จังหวัด	ประเภท อปท.	จำนวน อปท.
หนองคาย	อปท.	1
หนองคาย	อบต.	48
หนองคาย	เทศบาลตำบล	17
หนองคาย	เทศบาลเมือง	2
ผลรวมทั้งหมด		60

๒.

๒.

1. ข้อมูลทั่วไปของจังหวัด 2. การประเมินของจังหวัด 3. จำนวนรายคน 4. จำนวนรายบุคคล 5. จำนวนรายบุคคลและกิจการสภา 6. จำนวนรายบุคคลด้านการเงินการคลัง 7. สังกัด

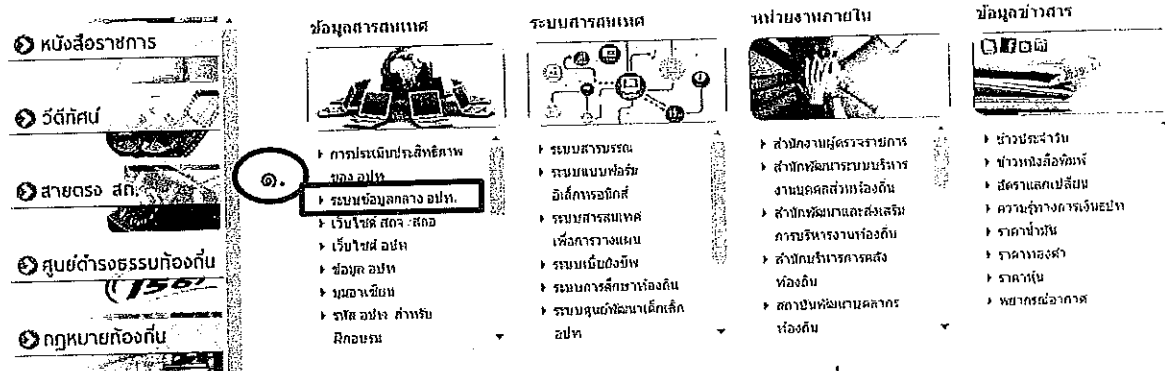
ภาพที่ ๕ หน้าจอรายงานผลการประเมินประสิทธิภาพขององค์กรปกครองส่วนท้องถิ่น ระดับจังหวัด

คู่มือการเข้าใช้งาน

ระบบรายงานผลการประเมินประสิทธิภาพขององค์กรปกครองส่วนท้องถิ่น (สถ - อปท)
ผ่านระบบสารสนเทศบนเว็บไซต์ของ สถ.
(ระดับองค์กรปกครองส่วนท้องถิ่น)

๑. การเข้าสู่ระบบ

ขั้นตอนที่ ๑ เปิดโปรแกรม Web Browser (Google Chrome) จากนั้นพิมพ์ URL <http://www.dla.go.th> เพื่อเข้าสู่เว็บไซต์กรมส่งเสริมการปกครองท้องถิ่น แล้วคลิกเมนู “ระบบข้อมูลกลาง อปท.” จากหัวข้อ “ข้อมูลสารสนเทศ” ตามภาพที่ ๑



ภาพที่ ๑ เว็บไซต์กรมส่งเสริมการปกครองท้องถิ่น

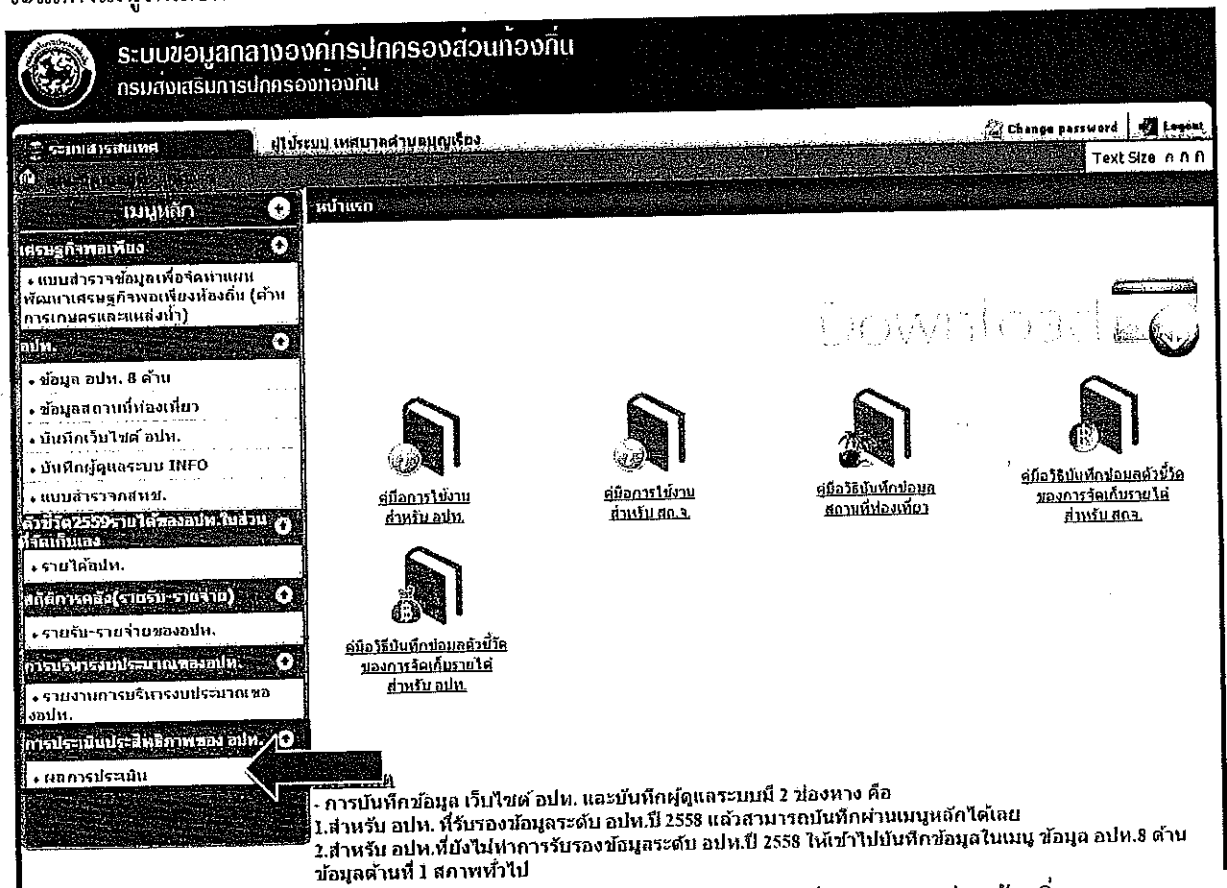
ขั้นตอนที่ ๒ กรอก Username และ Password เข้าสู่ “ระบบข้อมูลกลางองค์กรปกครองส่วนท้องถิ่น (Info)” ตามภาพที่ ๒
ขั้นตอนที่ ๓ คลิกปุ่ม Login เพื่อเข้าสู่ระบบ ตามภาพที่ ๒



ภาพที่ ๒ การเข้าสู่ระบบข้อมูลกลางองค์กรปกครองส่วนท้องถิ่น (Info)


๒. การเปิดรายงาน

ขั้นตอนที่ ๑ คลิกเมนู “ผลการประเมิน” จากหัวข้อ “การประเมินประสิทธิภาพของ อปท.” ตามภาพที่ ๓ จะแสดงเมนูให้เลือก ตามภาพที่ ๔



ภาพที่ ๓ การเปิดรายงานการประเมินประสิทธิภาพขององค์กรปกครองส่วนท้องถิ่น

ขั้นตอนที่ ๒ หน้าจอผลการประเมิน จะแสดงเมนูให้เลือกรายงาน ดังนี้
(๑) คลิกเมนู “รายงานข้อมูลทั่วไปของ อปท.” ตามภาพที่ ๔ จะแสดงข้อมูลทั่วไปขององค์กรปกครองส่วนท้องถิ่น ตามภาพที่ ๕




ภาพที่ ๔ เมนูผลการประเมินประสิทธิภาพขององค์กรปกครองส่วนท้องถิ่น

อปท.: ทต.มัญจาคีรี อ.เขียงของ จ.เขียงราย

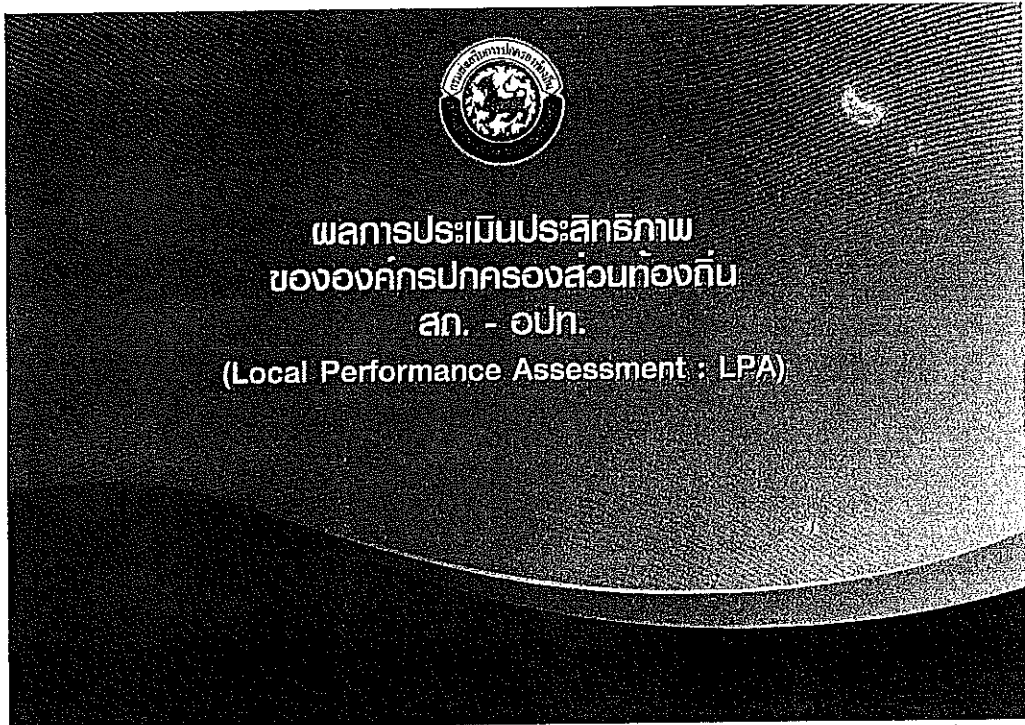
	จำนวนประชากร 6,325 คน
	พื้นที่ 77.04 ตร.กม.
	จำนวนหมู่บ้าน 10 หมู่บ้าน

ภาพที่ ๕ ข้อมูลทั่วไปขององค์กรปกครองส่วนท้องถิ่น

(๒) คลิกเมนู “รายงานผลการประเมิน” ตามภาพที่ ๖ จะแสดงผลการประเมินประสิทธิภาพขององค์กรปกครองส่วนท้องถิ่น ตามภาพที่ ๗



ภาพที่ ๖ เมนูผลการประเมินประสิทธิภาพขององค์กรปกครองส่วนท้องถิ่น



ภาพที่ ๗ หน้าแรก รายงานการประเมินประสิทธิภาพขององค์กรปกครองส่วนท้องถิ่น