

สรุปรายงานการประเมินผล
โครงการโครงการปรับปรุงภูมิทัศน์บึงโพธิ์เรียมให้เป็นแหล่งท่องเที่ยวประจำปีงบประมาณ พ.ศ. ๒๕๖๒
ขององค์การบริหารส่วนตำบลจี่วราย

จากการสอบถามความพึงพอใจของผู้เข้ารับการอบรมโครงการโครงการปรับปรุงภูมิทัศน์บึงโพธิ์เรียมให้เป็นแหล่งท่องเที่ยวประจำปีงบประมาณ พ.ศ. ๒๕๖๒ จำนวน ๑๐๐ คน สรุปข้อมูลได้ดังนี้

เกณฑ์ที่ใช้ในการวิเคราะห์ข้อมูล

การวิเคราะห์ข้อมูลมีระดับคะแนน ดังนี้

มีความพึงพอใจมากที่สุด ระดับคะแนน เท่ากับ ๕

มีความพึงพอใจมาก ระดับคะแนน เท่ากับ ๔

มีความพึงพอใจปานกลาง ระดับคะแนน เท่ากับ ๓

มีความพึงพอใจน้อย ระดับคะแนน เท่ากับ ๒

มีความพึงพอใจน้อยที่สุด ระดับคะแนน เท่ากับ ๑

การหาค่าเฉลี่ย

ค่าเฉลี่ยระดับ ๔.๕๑ - ๕.๐๐ มีความพึงพอใจมากที่สุด

ค่าเฉลี่ยระดับ ๓.๕๑ - ๔.๕๐ มีความพึงพอใจมาก

ค่าเฉลี่ยระดับ ๒.๕๑ - ๓.๕๐ มีความพึงพอใจปานกลาง

ค่าเฉลี่ยระดับ ๑.๕๑ - ๒.๕๐ มีความพึงพอใจน้อย

ค่าเฉลี่ยระดับ ๑.๐๐ - ๑.๕๐ มีความพึงพอใจน้อยที่สุด

ส่วนที่ ๑ ข้อมูลทั่วไปเกี่ยวกับผู้ตอบแบบสอบถาม

ตารางที่ ๑ แสดงจำนวนร้อยละ ของเพศผู้ตอบแบบประเมิน

สำเนาถูกต้อง

(นายเนรมัทพร อัญญาภัก)

ผู้อำนวยการบริหารส่วนตำบลจี่วราย

เพศ	จำนวน (คน)	ร้อยละ
ชาย	๖๘	๖๘.๐๐
หญิง	๓๒	๓๒.๐๐
รวม	๑๐๐	๑๐๐

จากตารางที่ ๑ พบว่า ผู้ตอบแบบประเมินเป็นเพศชาย มากกว่าเพศหญิง

ตารางที่ ๒ แสดงจำนวนร้อยละ ของอายุผู้ตอบแบบสอบถาม

อายุ	จำนวน (คน)	ร้อยละ
ต่ำกว่า ๑๕ ปี	๒๑	๒๑.๐๐
๑๕-๓๐ ปี	๗	๗.๐๐
๓๑-๔๐ ปี	๒๓	๒๓.๐๐
๔๑-๕๐ ปี	๓๓	๓๓.๐๐
๕๑ ปีขึ้นไป	๑๖	๑๖.๐๐
รวม	๑๐๐	๑๐๐

จากตารางที่ ๒ พบว่า ผู้ตอบแบบประเมินส่วนใหญ่อายุ ๔๑-๕๐ ปี คิดเป็นร้อยละ ๓๓.๐๐ รองลงมา อายุ ๓๑-๔๐ ปีขึ้นไป คิดเป็นร้อยละ ๒๓.๐๐ น้อยที่สุดช่วงอายุ ๑๕-๓๐ ปี คิดเป็นร้อยละ ๗.๐๐

ตารางที่ ๓ แสดงจำนวนร้อยละ ของกลุ่มเป้าหมาย ผู้ตอบแบบประเมิน

ประเภทกลุ่มเป้าหมาย	จำนวน (คน)	ร้อยละ
เด็กและเยาวชน	๒๑	๒๑.๐๐
ผู้สูงอายุ	๘	๘.๐๐
ผู้ว่างงาน	๑	๑.๐๐
กลุ่มสตรี	๙	๙.๐๐
ผู้พิการ	๔	๔.๐๐
ผู้ด้อยโอกาส	๔	๔.๐๐
ประชาชนทั่วไป	๕๓	๕๓.๐๐
รวม	๑๐๐	๑๐๐


จากตารางที่ ๓ พบว่า ผู้ตอบแบบประเมินส่วนใหญ่ เป็นประชาชนทั่วไป คิดเป็นร้อยละ ๕๓.๐๐ รองลงมา เป็นเด็กและเยาวชน คิดเป็นร้อยละ ๒๑.๐๐ และกลุ่มสตรี คิดเป็นร้อยละ ๙.๐๐ และน้อยที่สุดคือ ผู้พิการและผู้ด้อยโอกาส คิดเป็นร้อยละ ๔.๐๐

ตารางที่ ๔ แสดงจำนวนร้อยละ ของอาชีพผู้ตอบแบบประเมิน

อาชีพ	จำนวน (คน)	ร้อยละ
นักเรียน-นักศึกษา	๒๑	๒๑.๐๐
พนักงานของรัฐ/ รัฐวิสาหกิจ	๔	๔.๐๐
ค้าขาย	๘	๘.๐๐
เกษตรกร	๒๑	๒๑.๐๐
ธุรกิจส่วนตัว	๑๕	๑๕.๐๐
รับจ้างทั่วไป	๑๘	๑๘.๐๐
ข้าราชการ	๗	๗.๐๐
ว่างงาน	๖	๖.๐๐
อื่นๆ	๐	๐.๐๐
รวม	๑๐๐	๑๐๐

จากตารางที่ ๔ พบว่า ผู้ตอบแบบประเมินส่วนใหญ่อาชีพนักเรียน-นักศึกษาและเกษตรกร คิดเป็นร้อยละ ๒๑.๐๐ รองลงมาคืออาชีพรับจ้างทั่วไป คิดเป็นร้อยละ ๑๘.๐๐ และธุรกิจส่วนตัว คิดเป็นร้อยละ ๑๕.๐๐

ดำเนินการถูกต้อง



นางสาวกัญญา (ชื่อ)

ผู้อำนวยการสำนักงานพัฒนาชุมชน

ส่วนที่ ๒ ผลการวิเคราะห์ความพึงพอใจต่อโครงการขององค์การบริหารส่วนตำบลจี้วรายเพียงใด

ข้อความ	ระดับความคิดเห็น						ผลสัมฤทธิ์
	มากที่สุด	มาก	ปานกลาง	น้อย	น้อยที่สุด	ค่าเฉลี่ยระดับ	
ด้านการจัดภูมิทัศน์							
๑. พื้นที่ในบริเวณบึงโพธิ์เรียมเป็นป่าชุมชนที่มีความอุดมสมบูรณ์	๓๘ ๓๘.๐๐	๖๐ ๖๐.๐๐	๐ ๐.๐๐	๐ ๐.๐๐	๐ ๐.๐๐	๔.๓๖	มาก
๒. การบำรุงรักษาพื้นที่บริเวณบึงโพธิ์เรียมร่มรื่น สวยงาม	๔๕ ๔๕.๐๐	๕๔ ๕๔.๐๐	๐ ๐.๐๐	๐ ๐.๐๐	๐ ๐.๐๐	๔.๔๕	มาก
๓. ศูนย์การเรียนรู้มีความหลากหลายครบถ้วน	๔๐ ๔๐.๐๐	๖๐ ๖๐.๐๐	๐ ๐.๐๐	๐ ๐.๐๐	๐ ๐.๐๐	๔.๔๐	มาก
๔. ศูนย์การเรียนรู้สามารถถ่ายทอดสู่การปฏิบัติได้จริง	๔๑ ๔๑.๐๐	๕๙ ๕๙.๐๐	๐ ๐.๐๐	๐ ๐.๐๐	๐ ๐.๐๐	๔.๔๑	มาก
๕. มีการจัดเก็บ/การจัดการขยะสะอาดเรียบร้อยสม่ำเสมอ ถูกต้องตามสุขลักษณะ	๓๙ ๓๙.๐๐	๖๑ ๖๑.๐๐	๐ ๐.๐๐	๐ ๐.๐๐	๐ ๐.๐๐	๔.๓๙	มาก
๖. การตัดแต่งต้นไม้ให้อยู่ในรูปทรงที่ดีไม่ก่อให้เกิดอันตราย	๔๓ ๔๓.๐๐	๕๖ ๕๖.๐๐	๑ ๑.๐๐	๐ ๐.๐๐	๐ ๐.๐๐	๔.๔๒	มาก
๗. ภูมิทัศน์โดยรวมมีพื้นที่สีเขียว เหมาะกับการเป็นแหล่งท่องเที่ยว	๕๔ ๕๔.๐๐	๔๖ ๔๖.๐๐	๐ ๐.๐๐	๐ ๐.๐๐	๐ ๐.๐๐	๔.๕๔	มากที่สุด
๘. ความพึงพอใจในภาพรวมของบึงโพธิ์เรียม	๗๐ ๗๐.๐๐	๓๐ ๓๐.๐๐	๐ ๐.๐๐	๐ ๐.๐๐	๐ ๐.๐๐	๔.๗๐	มากที่สุด
ด้านการรักษาความปลอดภัย							
๑. มีการจัดระบบเวรยามรักษาความปลอดภัยต่อชีวิตและทรัพย์สินที่มีประสิทธิภาพ	๓๗ ๓๗.๐๐	๕๑ ๕๑.๐๐	๐ ๐.๐๐	๐ ๐.๐๐	๐ ๐.๐๐	๔.๓๙	มาก
๒. การปฏิบัติงานของเจ้าหน้าที่รักษาความปลอดภัยมีคุณภาพและสร้างความประทับใจ	๔๑ ๔๑.๐๐	๕๙ ๕๙.๐๐	๐ ๐.๐๐	๐ ๐.๐๐	๐ ๐.๐๐	๔.๔๑	มาก
ด้านความสะอาด							
๑. ความเป็นระเบียบบริเวณรอบของพื้นที่บึงโพธิ์เรียม	๗๑ ๗๑.๐๐	๒๙ ๒๙.๐๐	๐ ๐.๐๐	๐ ๐.๐๐	๐ ๐.๐๐	๔.๗๑	มากที่สุด
๒. ความสะอาดภายในและบริเวณโดยรอบบึงโพธิ์เรียม	๗๓ ๗๓.๐๐	๒๗ ๒๗.๐๐	๐ ๐.๐๐	๐ ๐.๐๐	๐ ๐.๐๐	๔.๗๓	มากที่สุด
๓. ห้องสุขาสะอาดและถูกสุขลักษณะ	๗๓ ๗๓.๐๐	๒๗ ๒๗.๐๐	๐ ๐.๐๐	๐ ๐.๐๐	๐ ๐.๐๐	๔.๗๓	มากที่สุด
ค่าเฉลี่ยรวม						๔.๕๑	มากที่สุด
ร้อยละ							๙๐.๒๑

(นายประทีป อึ้งกิมมิตร)
 ปลัดองค์การบริหารส่วนตำบลจี้วราย



บันทึกข้อความ

ส่วนราชการ สำนักปลัดองค์การบริหารส่วนตำบลจี้วราย โทรศัพท์ ๐ - ๓๖๕๑-๐๔๗๐
ที่ สท ๗๔๕๐๑/ วันที่ ๓๐ ตุลาคม ๒๕๖๒


เรื่อง สรุปแบบประเมินแบบสอบถามความคิดเห็นโครงการปรับปรุงภูมิทัศน์บึงโพธิ์เรียมให้เป็นแหล่งท่องเที่ยว
ประจำปีงบประมาณ พ.ศ. ๒๕๖๒

เรียน นายกองดีการบริหารส่วนตำบลจี้วราย

ตามที่องค์การบริหารส่วนตำบลจี้วราย จัดทำโครงการปรับปรุงภูมิทัศน์บึงโพธิ์เรียมให้เป็นแหล่ง
ท่องเที่ยวประจำปีงบประมาณ พ.ศ. ๒๕๖๒ ณ ป่าชุมชนบึงโพธิ์เรียม ตำบลจี้วราย อำเภออินทร์บุรี จังหวัดสิงห์บุรี
มีผู้เข้าร่วมโครงการจำนวน ๑๐๐ คน โดยมีวัตถุประสงค์เพื่อบำรุงรักษาแหล่งทรัพยากรธรรมชาติและสิ่งแวดล้อม
ให้บึงโพธิ์เรียมเป็นแหล่งท่องเที่ยวเชิงอนุรักษ์ที่มีความอุดมสมบูรณ์ มีการศึกษาแหล่งเรียนรู้ตามศูนย์การเรียนรู้ที่
หลากหลายเช่น ศูนย์การเรียนรู้เรื่องประวัติบึงโพธิ์เรียม ศูนย์การเรียนรู้เศรษฐกิจพอเพียง ศูนย์เรียนรู้สัตว์น้ำจัด
โครงการอนุรักษ์พันธุกรรมพืชอันเนื่องมาจากพระราชดำริ เป็นต้น

องค์การบริหารส่วนตำบลจี้วราย จึงดำเนินการสำรวจแบบสอบถามความพึงพอใจของผู้เข้ารับการ
ฝึกอบรมโครงการดังกล่าว และสรุปผลการประเมินดังกล่าวรายละเอียดแนบท้ายบันทึกข้อความนี้

จึงเรียนมาเพื่อโปรดทราบ




(นางสุกัญญา เสาทอง)

นักวิเคราะห์นโยบายและแผนชำนาญการ

เรียน นาย กอบดีจี้วราย

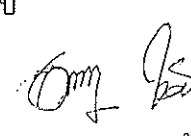
- เพื่อโปรดทราบ



(นางนารากัทร ณีรัฐสุธา)

ปลัดองค์การบริหารส่วนตำบลจี้วราย


-ทราบ



(นายสมชาย รอดจันทร์)

นายกองค์การบริหารส่วนตำบลจี้วราย

สำเนาถูกต้อง



(นางนารากัทร ณีรัฐสุธา)

ปลัดองค์การบริหารส่วนตำบลจี้วราย