

การติดตามและประเมินผลแผนพัฒนาท้องถิ่น
ประจำปีงบประมาณ 2564



คณะกรรมการติดตามและประเมินผลแผนพัฒนา
องค์การบริหารส่วนตำบลหนองทอง

สารบัญ

	หน้า
ส่วนที่ 1 บทนำ	1
ส่วนที่ 2 ข้อมูลทั่วไป	2 - 8
ส่วนที่ 3 แบบติดตามผลการดำเนินงานขององค์กรปกครองส่วนท้องถิ่น	9 - 26
แบบประเมินผลการติดตาม ประจำปีงบประมาณ 2564	27
ข้อเสนอแนะจากการติดตามและประเมินผลแผน	28

บทที่ 1

บทนำ

ด้วยรัฐธรรมนูญแห่งราชอาณาจักรไทย พุทธศักราช 2550 มาตรา 287 วรรค 3 บัญญัติให้องค์กรปกครองส่วนท้องถิ่นต้องรายงานผลการดำเนินงานต่อประชาชน ในเรื่องการจัดทำงบประมาณการใช้จ่าย และผลการดำเนินงานในรอบปี เพื่อให้ประชาชนมีส่วนร่วมในการตรวจสอบและกำกับ การบริหารจัดการองค์กรปกครองส่วนท้องถิ่น และระเบียบกระทรวงมหาดไทยว่าด้วยการจัดทำแผนพัฒนาองค์กรปกครองส่วนท้องถิ่น (ฉบับที่ 3) พ.ศ.2561 ข้อ 12(3) รายงานผลและเสนอความเห็นซึ่งได้จากการติดตามและประเมินผลแผนพัฒนาต่อผู้บริหารท้องถิ่นเพื่อให้ผู้บริหารท้องถิ่นเสนอต่อสภาท้องถิ่น และคณะกรรมการพัฒนาท้องถิ่น พร้อมทั้งประกาศผลการติดตามและประเมินผลแผนพัฒนาให้ประชาชนในท้องถิ่นทราบในที่เปิดเผยภายในสิบห้าวันนับแต่วันรายงานผลและเสนอความเห็นดังกล่าวและต้องปิดประกาศไว้เป็นระยะเวลาไม่น้อยกว่าสามสิบวันโดยอย่างน้อยปีละหนึ่งครั้งภายในเดือนธันวาคมของทุกปี

ดังนั้น เพื่อการปฏิบัติให้เป็นไปตามเจตนารมณ์ของรัฐธรรมนูญแห่งราชอาณาจักรไทยพุทธศักราช 2550 มาตรา 287 วรรค 3 และระเบียบกระทรวงมหาดไทยว่าด้วยการจัดทำแผนพัฒนาองค์กรปกครองส่วนท้องถิ่น (ฉบับที่ 3) พ.ศ.2561 ข้อ 12 (3) องค์การบริหารส่วนตำบลหนองทอง จึงขอรายงานผลการดำเนินงาน การจัดทำงบประมาณ การใช้จ่าย และผลการติดตามประเมินผลแผนพัฒนาท้องถิ่น (พ.ศ.2561 - 2565) ในรอบปีงบประมาณ พ.ศ.2564 ระหว่างวันที่ 1 ตุลาคม 2563 – 30 กันยายน 2564 มาเพื่อให้ประชาชนในองค์การบริหารส่วนตำบลหนองทอง ทราบโดยทั่วกัน ต่อไป

คณะกรรมการติดตามประเมินผลแผนพัฒนาท้องถิ่น

ส่วนที่ 2 ข้อมูลทั่วไป

1. ข้อมูลสภาพทั่วไป

1.1 ข้อมูลองค์กร

- ชื่อองค์กร องค์กรการบริหารส่วนตำบลหนองทอง (อบต.ขนาดกลาง)
- ก่อตั้งเมื่อ 23 กุมภาพันธ์ 2540
- ที่ตั้งเลขที่ หมู่ที่ 2 ตำบลหนองทอง อำเภอไทรงาม จังหวัดกำแพงเพชร 62150
- พื้นที่ทั้งหมด ประมาณ 46,601 ไร่ หรือ 74 ตร.กม.
- ตราประจำ อบต.เป็นรูปภูเขา และดวงอาทิตย์ มีต้นทอง หนองน้ำ และทุ่งหญ้าเขียวขจี หมายถึง ความอุดมสมบูรณ์ของทรัพยากรป่าไม้และทรัพยากรน้ำที่เลี้ยงชีวิตและพืชพรรณธัญญาหารของเกษตรกรชาวตำบลหนองทอง

1.2 ลักษณะที่ตั้ง

- เขตการปกครอง 10 หมู่บ้าน จำนวน 1 คน ผู้ใหญ่บ้าน 9 คน รายชื่อดังนี้

1. นายอดุลย์ น่วมวงศ์	ผู้ใหญ่บ้านหมู่ที่ 1
2. นายสำรวย กองอัน	ผู้ใหญ่บ้านหมู่ที่ 2
3. นายวันชัย ศิริขวัญ	ผู้ใหญ่บ้านหมู่ที่ 3
4. นายสมบัติ พยับ	ผู้ใหญ่บ้านหมู่ที่ 4
5. นายสมทงค์ วิระโค	ผู้ใหญ่บ้านหมู่ที่ 5
6. นางวีรพล บุญเชื่อง	ผู้ใหญ่บ้านหมู่ที่ 6
7. นายสำลี อินจันทร์	ผู้ใหญ่บ้านหมู่ที่ 7
8. นายพศวัต บุญส่ง	ผู้ใหญ่บ้านหมู่ที่ 8
9. นายเรียง ทับวิเศษ	กำนันตำบลหนองทอง (หมู่ 9)
10. นายเทพาทิป เตียนไธสง	ผู้ใหญ่บ้านหมู่ที่ 10
- อาณาเขตทาง ทิศเหนือ ติดต่อกับ ตำบล มหาชัย
- ทิศใต้ ติดต่อกับ ตำบล.คณที
- ทิศตะวันออก ติดต่อกับ ตำบล.หนองคล้า , พานทอง
- ทิศตะวันตก ติดต่อกับ เทศบาลนิคมทุ่งโพธิ์ทะเล

1.3 ลักษณะภูมิประเทศ

- เป็นที่ราบลุ่มเหมาะกับการทำการเกษตร และปลูกพืชไร่

1.4 ลักษณะภูมิอากาศ

- ร้อนชื้น มี 3 ฤดู หนาว ร้อน ฝน

1.5 ประชากร(ข้อมูลเดือน กันยายน 2564)

- จำนวนครัวเรือน 2,268 หลังคาเรือน
- จำนวนประชากรทั้งหมดในพื้นที่ตามฐานทะเบียนราษฎร 6,762 คน

ชาย	3,360	คน	หญิง	3,402	คน
-----	-------	----	------	-------	----

2. ข้อมูลโครงสร้างพื้นฐานและสาธารณูปโภค

2.1 การคมนาคม

ข้อมูลถนน

- ถนนดิน	จำนวน 16	สาย
- ถนนลูกรัง	จำนวน 52	สาย
- ถนนคอนกรีต	จำนวน 42	สาย
- ถนนลาดยาง	จำนวน 3	สาย
- ถนนเชื่อมระหว่างตำบล	จำนวน 6	สาย

1. ถนนลูกรัง

หมู่ที่ 1 ถึง หมู่ที่ 2	ตำบลหนองคล้า
หมู่ที่ 1 ถึง หมู่ที่ 4	ตำบลหนองคล้า
หมู่ที่ 1 ถึง หมู่ที่ 2	ตำบลพานทอง
หมู่ที่ 4 ถึง หมู่ที่ 8	ตำบลเทพนคร
หมู่ที่ 4 ถึง หมู่ที่ 22	ตำบลเทพนคร
หมู่ที่ 7 ถึง หมู่ที่ 3	ตำบลหนองคล้า

2. ถนนลาดยาง

หมู่ที่ 5 ถึง หมู่ที่ 12	ตำบลคณฉี
หมู่ที่ 6 ถึง หมู่ที่ 2	ตำบลพานทอง
หมู่ที่ 1 ถึง หมู่ที่ 5	ตำบลหนองคล้า

2.2 แหล่งน้ำ

- ห้วย/หนอง/คลอง/บึง	4	แห่ง
- อ่างเก็บน้ำ	3	แห่ง
- ฝายน้ำล้น	3	แห่ง
- บ่อโยก	14	แห่ง

2.3 การขนส่ง

การเดินทางเข้าสู่พื้นที่

- โดยทางบก ติดกับจังหวัดกำแพงเพชร มีเส้นทางติดต่อ 2 เส้นทาง ซึ่งเป็นถนนลาดยางแอสฟัลท์ 2 สาย ติดต่อกับอำเภอไทรงาม จังหวัดกำแพงเพชร มีเส้นทางติดต่อ 3 เส้นทาง ซึ่งเป็นถนนคอนกรีตเสริมเหล็ก และทางลาดยางแอสฟัลท์ ติดต่อระหว่างหมู่บ้านในตำบลหนองทอง เป็นถนนดินลูกรัง ถนนคอนกรีต และถนนลาดยางแอสฟัลท์

2.4 การโทรคมนาคม/สื่อสาร

- โทรศัพท์ และอินเทอร์เน็ต คือ ทีโอที, ทู, เอ ไอ เอส, ดีแทค, 3BB
- ที่ทำการไปรษณีย์ จำนวน 1 แห่ง

2.5 ประปา/ไฟฟ้า

- ประปาหมู่บ้าน 10 แห่ง
- มีไฟฟ้าใช้ทุกครัวเรือน แต่บางหลังปลูกสร้างใหม่และอยู่ไกลหมู่บ้านก็ใช้ไฟฟ้าพลังงานแสงอาทิตย์

3. ข้อมูลทางด้านเศรษฐกิจ

3.1 การเกษตร

- ประชากรในเขตตำบลหนองทอง ประกอบอาชีพเกษตรกรรม ร้อยละ 90 ได้แก่ ข้าว ข้าวโพด มันสำปะหลัง อ้อย ฝ้าย มะนาว เป็นต้น

3.2 การปศุสัตว์

- สัตว์เศรษฐกิจ ได้แก่ สุกร ไก่พื้นเมือง เป็ด โค เป็นต้น

3.3 การพาณิชย์กรรมและบริการ

- สถานีน้ำมัน 2 แห่ง, ปั๊มหลอด 8 แห่ง, ปั๊มหยอดเหรียญ 7 แห่ง
- ศูนย์การค้า/ห้างสรรพสินค้า - แห่ง
- ตลาดสด - แห่ง (มีเฉพาะตลาดนัด)
- โรงฆ่าสัตว์ 1 แห่ง

3.4 สถานประกอบการ

- ธนาคาร - แห่ง
- โรงแรม - แห่ง
- รีสอร์ท - แห่ง

3.5 การท่องเที่ยว

- น้ำตก - แห่ง
- บ่อน้ำพุร้อน - แห่ง

4. ข้อมูลด้านสังคม

4.1 การศึกษา

- โรงเรียนประถมศึกษา ป.1- 6	3	แห่ง
- โรงเรียนขยายโอกาส ป.1 – ม.3	2	แห่ง
- ศูนย์การเรียนรู้ชุมชน	1	แห่ง
- ศูนย์พัฒนาเด็กเล็ก	2	แห่ง

4.2 ศาสนสถาน

- วัด	8	แห่ง
- สำนักสงฆ์	-	แห่ง
- ฌาปนสถาน	8	แห่ง
- สถานไร่จั่น	1	แห่ง

4.3 การสาธารณสุข

- โรงพยาบาล	-	แห่ง
- รพ.ส่งเสริมสุขภาพ	2	แห่ง
- คลินิก	4	แห่ง
- ร้านขายยาแผนปัจจุบัน	-	แห่ง

4.4 การรักษาความสงบเรียบร้อย

- ที่พักสายตรวจประจำตำบล	1	แห่ง
--------------------------	---	------

4.5 การป้องกันและบรรเทาสาธารณภัย

- ศูนย์ อปพร.	1	แห่ง	จำนวน	อปพร.	90	คน
---------------	---	------	-------	-------	----	----

4.6 อาชีพ

จำนวนอาชีพ

- ปลุกพืช
- เลี้ยงสัตว์
- ค้าขาย
- รับจ้าง
- รับราชการ
- อื่น ๆ

กลุ่มอาชีพ

- กลุ่มผลิตสินค้า OTOP 1 แห่ง

5. ข้อมูลด้านทรัพยากรธรรมชาติและสิ่งแวดล้อม

5.1 ทรัพยากรป่าไม้

5.2 ชยะ

- การกำจัดชยะ - ใช้วิธีเผา/ฝังกลบ
- ไม่มีถังชยะมูลฝอยรองรับ
 - ไม่มีรถบรรทุกชยะจัดเก็บ
 - ไม่มีเตาเผาชยะ

6. ข้อมูลด้านการเมือง-การบริหาร

- นายก อบต. มาจากการเลือกตั้งโดยตรงของประชาชน 1 คน
- รองนายก 2 คน เลขานุการนายก 1 คน
- สมาชิกสภา อบต. 10 คน

7. ข้อมูลรายได้ย้อนหลัง 3 ปี

ที่	แหล่งที่มาของรายได้	ปีงบประมาณ 2561	ปีงบประมาณ 2562	ปีงบประมาณ 2563
1.	ภาษีอากร	369,475.32	369,045.19	74,893
2.	ค่าธรรมเนียม ค่าปรับและค่าใบอนุญาต	10,768.51	17,605.03	15,503.60
3.	รายได้จากทรัพย์สิน	298,850.43	348,685.78	325,653.16
4.	รายได้เบ็ดเตล็ด	5,468.50	21,887	6,392
5.	รายได้จากทุน	-	-	-
6.	ภาษีจัดสรร	20,340,943.84	21,116,882.74	19,329,580
7.	เงินอุดหนุน	20,009,717	21,084,104	21,890,593
	รวม	41,035,223.60	42,958,209.74	41,642,614.76

8. ข้อมูลรายจ่ายย้อนหลัง

ที่	หมวดรายจ่าย	ปีงบประมาณ 2561 จ่ายจริง (บาท)	ปีงบประมาณ 2562 จ่ายจริง (บาท)	ปีงบประมาณ 2563 จ่ายจริง (บาท)
1	รายจ่ายงบกลาง	13,057,187	13,693,713	13,926,633
2	หมวดเงินเดือน	5,920,806	9,823,531	11,097,962
3	ค่าจ้างชั่วคราว	2,039,540	-	-
4	หมวดค่าตอบแทน ใช้น้อย,และวัสดุ	3,262,569.15	2,872,326.13	2,809,491.19
5	หมวดค่าสาธารณูปโภค	290,447.26	310,351.62	2,569,740
6	หมวดเงินอุดหนุน	2,325,479.61	2,601,393.75	1,806,020
7	หมวดค่าครุภัณฑ์ ที่ดินและสิ่งก่อสร้าง	3,841,360	4,712,730	4,712,730
8	หมวดรายจ่ายอื่น	15,000	-	-
	รวมรายจ่ายทั้งสิ้น	30,752,389.02	34,014,045.50	32,209,846.19

9. ข้อมูลบุคลากร

- จำนวนบุคลากร 39 คน (ข้อมูล ณ วันที่ 30 กันยายน 2564)

1. นักบริหารงาน อบต.

- ปลัด อบต.	1	คน
- รองปลัด อบต.	1	คน

2. สำนักปลัดองค์การบริหารส่วนตำบล

- พนักงานส่วนตำบล	12	คน
- พนักงานจ้างตามภารกิจ	3	คน
- พนักงานจ้างทั่วไป	5	คน
- พนักงานจ้างตามภารกิจประจำศูนย์พัฒนาเด็กเล็ก	2	คน
- พนักงานจ้างทั่วไปประจำศูนย์พัฒนาเด็กเล็ก	1	คน

3. กองคลัง

- พนักงานส่วนตำบล	5	คน
- พนักงานจ้างตามภารกิจ	2	คน

4. กองช่าง

- พนักงานส่วนตำบล	3	คน
- พนักงานจ้างตามภารกิจ	4	คน

- ระดับการศึกษา

1.ปริญญาโท	8	คน
2.ปริญญาตรี	19	คน
3.อนุปริญญา	-	คน
4.ปวส.	6	คน
5.ปวช.	-	คน
6.ม.3 – ม.6	6	คน
7.ป.6	-	คน
8.ป.4	-	คน

แผนพัฒนาท้องถิ่น (พ.ศ. 2561-2565) ขององค์การบริหารส่วนตำบลหนองทอง

วิสัยทัศน์ พันธกิจ และจุดมุ่งหมายเพื่อการพัฒนา

1. วิสัยทัศน์ในการพัฒนาท้องถิ่น

ตำบลหนองทองนำอยู่ มุ่งสู่การเกษตรแบบก้าวหน้า
พัฒนาด้านการศึกษาและคุณภาพชีวิต เศรษฐกิจพอเพียงอย่างยั่งยืน

2. ยุทธศาสตร์การพัฒนา

- 4.1 การจัดวางผังเมืองและพัฒนาด้านโครงสร้างพื้นฐาน
- 4.2 การส่งเสริมการศึกษา ศาสนา ศิลปวัฒนธรรมและภูมิปัญญาท้องถิ่น
- 4.3 การส่งเสริมเศรษฐกิจพอเพียงและพัฒนาเกษตรปลอดภัย
- 4.4 การส่งเสริมสุขภาพอนามัย คุณภาพชีวิตของประชาชนและสังคมที่เข้มแข็ง
- 4.5 การพัฒนาด้านสิ่งแวดล้อมและทรัพยากรธรรมชาติ
- 4.6 การยกระดับคุณภาพแหล่งท่องเที่ยว และส่งเสริมการท่องเที่ยว
- 4.7 การพัฒนาการบริหารจัดการองค์กรปกครองส่วนท้องถิ่นให้มีประสิทธิภาพและยึดมั่นหลักธรรมาภิบาล

3. จุดมุ่งหมายเพื่อการพัฒนา

1. เพื่อให้การคมนาคม ระบบสาธารณูปโภค สาธารณูปการ ได้รับการพัฒนาอย่างทั่วถึงมีความพอเพียงต่อการขยายตัวของสังคมและความเจริญ
2. เพื่อให้เด็กในวัยเรียนได้รับการส่งเสริมสนับสนุนทางการศึกษาอย่างเสมอภาค และทั่วถึง ประชาชนมีส่วนร่วมในการอนุรักษ์ ฟื้นฟู ศาสนา วัฒนธรรม ประเพณี และภูมิปัญญาท้องถิ่นและได้รับการสนับสนุนจากภาครัฐ
3. เพื่อให้ประชาชนน้อมนำหลักปรัชญาเศรษฐกิจพอเพียงมาใช้ประกอบอาชีพและประยุกต์ใช้ใน ชีวิตประจำวัน
4. เพื่อให้ประชาชนมีสุขภาพ อนามัยที่แข็งแรงห่างไกลโรค ผู้ด้อยโอกาสได้รับการสงเคราะห์อย่างทั่วถึง เสมอภาคและเท่าเทียมกัน การกีฬาได้รับการสนับสนุน ภาคสังคมได้รับการส่งเสริมสนับสนุนให้มีความเข้มแข็ง
5. การดำเนินการพัฒนาด้านสิ่งแวดล้อมได้รับการส่งเสริมอย่างเป็นระบบ
6. สถานที่สำคัญต่างๆ ได้รับการพัฒนาให้เป็นแหล่งท่องเที่ยว และจัดกิจกรรมส่งเสริมการท่องเที่ยวอย่างต่อเนื่อง
7. ท้องถิ่นมีระบบ การบริหารจัดการองค์กรที่ดี มีประสิทธิภาพ โดยยึดหลักธรรมาภิบาล โปร่งใส ตรวจสอบได้

แบบที่ 1 แบบช่วยกำกับการจัดทำแผนพัฒนาท้องถิ่น (พ.ศ. 2561-2565) ของท้องถิ่นโดยตนเอง

องค์การบริหารส่วนตำบลหนองทอง

ประเด็นการประเมิน	มี การดำเนินงาน	ไม่มี การดำเนินงาน
ส่วนที่ 1 คณะกรรมการพัฒนาท้องถิ่น		
1. มีการจัดตั้งคณะกรรมการพัฒนาท้องถิ่นเพื่อจัดทำแผนพัฒนาท้องถิ่น	✓	
2. มีการจัดประชุมคณะกรรมการพัฒนาท้องถิ่นเพื่อจัดทำแผนพัฒนาท้องถิ่น	✓	
3. มีการจัดประชุมอย่างต่อเนื่องสม่ำเสมอ	✓	
4. มีการจัดตั้งคณะกรรมการสนับสนุนการจัดทำแผนพัฒนาท้องถิ่น	✓	
5. มีการจัดประชุมคณะกรรมการสนับสนุนการจัดทำแผนพัฒนาท้องถิ่น	✓	
6. มีคณะกรรมการพัฒนาท้องถิ่นและประชาคมท้องถิ่นพิจารณาร่างแผนยุทธศาสตร์การพัฒนา	✓	
ส่วนที่ 2 การจัดทำแผนการพัฒนาท้องถิ่น		
7. มีการรวบรวมข้อมูลและปัญหาสำคัญของท้องถิ่นมาจัดทำฐานข้อมูล	✓	
8. มีการเปิดโอกาสให้ประชาชนเข้ามามีส่วนร่วมในการจัดทำแผน	✓	
9. มีการวิเคราะห์ศักยภาพของท้องถิ่น (SWOT) เพื่อประเมินสถานการณ์การพัฒนาท้องถิ่น	✓	
10. มีการกำหนดวิสัยทัศน์และภารกิจหลักการพัฒนาท้องถิ่นที่สอดคล้องกับศักยภาพของท้องถิ่น	✓	
11. มีการกำหนดวิสัยทัศน์และภารกิจหลักการพัฒนาท้องถิ่นที่สอดคล้องกับยุทธศาสตร์จังหวัด	✓	
12. มีการกำหนดจุดมุ่งหมายเพื่อการพัฒนาที่ยั่งยืน	✓	
13. มีการกำหนดเป้าหมายการพัฒนาท้องถิ่น	✓	
14. มีการกำหนดยุทธศาสตร์การพัฒนาและแนวทางการพัฒนา	✓	
15. มีการกำหนดยุทธศาสตร์ที่สอดคล้องกับยุทธศาสตร์ของจังหวัด	✓	
16. มีการอนุมัติและประกาศใช้แผนพัฒนาท้องถิ่น	✓	
17. มีการจัดทำบัญชีกลุ่มโครงการในแผนพัฒนาท้องถิ่น	✓	
18. มีการกำหนดรูปแบบการติดตามประเมินผลแผนพัฒนาท้องถิ่น	✓	
19. มีการทบทวนแผนพัฒนาท้องถิ่นหรือไม่	✓	

ส่วนที่ 3

แบบติดตามผลการดำเนินงาน
ขององค์กรปกครองส่วนท้องถิ่น
ประจำปีงบประมาณ 2564

(ระหว่างวันที่ 1 ตุลาคม 2563 – 30 กันยายน 2564)

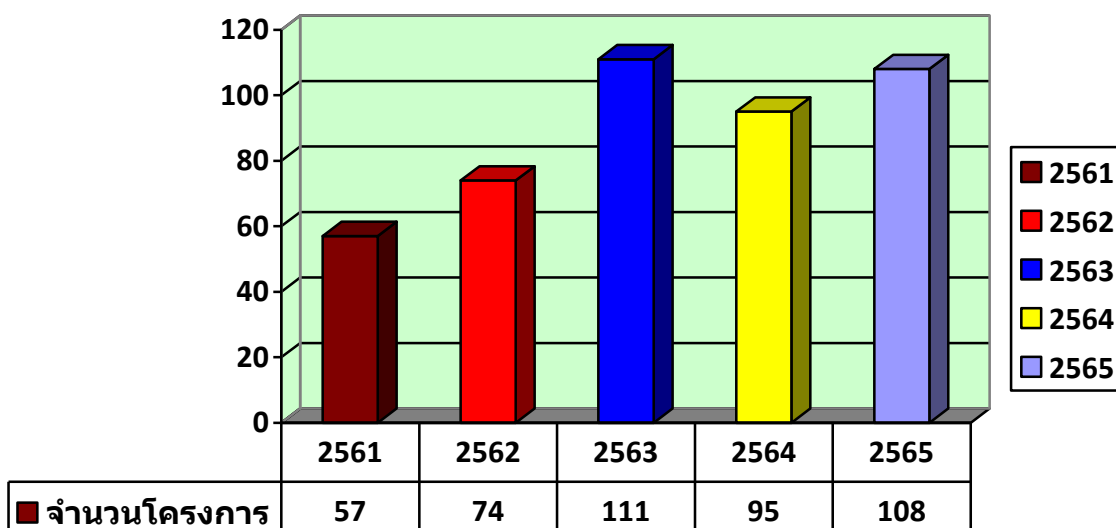
**แบบที่ 1 แบบติดตามจำนวนโครงการและงบประมาณที่ปรากฏอยู่ใน
แผนพัฒนาท้องถิ่น (พ.ศ.2561-2565)**

**-จำนวนโครงการและงบประมาณที่ปรากฏอยู่ในแผนพัฒนาท้องถิ่น (พ.ศ.2561 - 2565)
เปลี่ยนแปลง/เพิ่มเติม ถึงครั้งที่ 4/2564**

(ผ.02)

ยุทธศาสตร์	2561		2562		2563		2564		2565		รวม	
	โครงการ	จำนวนเงิน	โครงการ	จำนวนเงิน	โครงการ	จำนวนเงิน	โครงการ	จำนวนเงิน	โครงการ	จำนวนเงิน	โครงการ	จำนวนเงิน
1. ยุทธศาสตร์การจัดวางผังเมืองและพัฒนาด้านโครงสร้างพื้นฐาน	25	8,405,500	33	8,673,124	64	15,927,000	37	10,786,100	45	13,493,100	204	57,284,824
2. ยุทธศาสตร์การส่งเสริมการศึกษา ศาสนา ศิลปวัฒนธรรม และภูมิปัญญาท้องถิ่น	9	2,374,100	14	4,424,640	15	4,649,640	18	4,780,340	16	4,695,340	72	20,924,060
3. ยุทธศาสตร์การส่งเสริมเศรษฐกิจพอเพียงและพัฒนากิจการเกษตรปลอดภัย	2	50,000	2	50,000	1	50,000	3	80,000	3	105,000	11	335,000
4. ยุทธศาสตร์การส่งเสริมสุขภาพอนามัย คุณภาพชีวิตของประชาชนและสังคมที่เข้มแข็ง	15	9,460,000	16	9,685,000	21	14,255,000	24	14,545,000	29	15,005,000	105	62,950,000
5. ยุทธศาสตร์การพัฒนา ด้านสิ่งแวดล้อมและทรัพยากรธรรมชาติ	1	25,000	2	55,000	2	55,000	2	75,000	3	355,000	10	565,000
6. ยุทธศาสตร์การยกระดับการท่องเที่ยวและส่งเสริมการท่องเที่ยว	-	-	-	-	-	-	1	50,000	1	50,000	2	100,000
7. ยุทธศาสตร์การพัฒนาการบริหารจัดการองค์กรปกครองส่วนท้องถิ่นให้มีประสิทธิภาพและยึดมั่นหลักธรรมาภิบาล	5	1,325,000	7	1,455,000	8	2,070,000	10	2,670,000	11	2,750,000	41	10,270,000
รวม	57	21,639,600	74	24,342,764	111	37,006,640	95	32,986,440	108	36,453,440	445	152,428,884

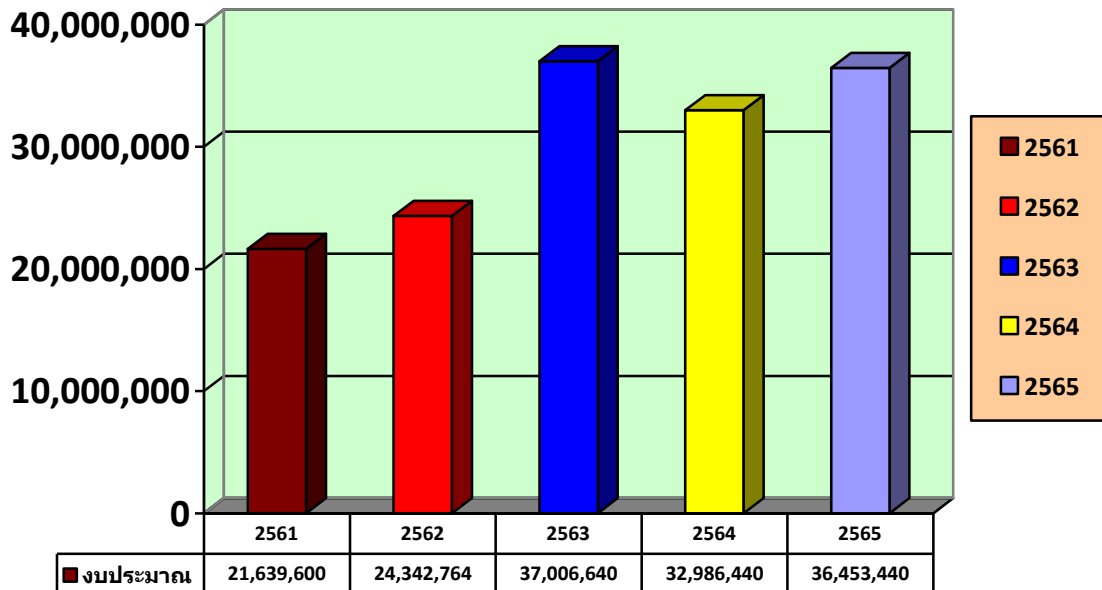
**แผนภูมิสรุปจำนวนโครงการแผนพัฒนาท้องถิ่น
(พ.ศ.2561-2565)
เปลี่ยนแปลง/เพิ่มเติม ถึงครั้งที่ 4/2564**



โดยสรุปแล้ว

ในแผนพัฒนาท้องถิ่น พ.ศ.2561-2565 เปลี่ยนแปลง/เพิ่มเติม ถึงครั้งที่ 4/2564 ปีงบประมาณที่มีโครงการมากที่สุด คือปีงบประมาณ 2563 จำนวน 111 โครงการ รองลงมาคือปีงบประมาณ 2565 จำนวน 108 โครงการ ปีงบประมาณ 2564 จำนวน 95 โครงการ ปีงบประมาณ 2562 จำนวน 74 โครงการ และลำดับสุดท้ายปีงบประมาณ 2561 จำนวน 57 โครงการ โดยโครงการส่วนใหญ่จะอยู่ในยุทธศาสตร์ที่ 1 ด้านโครงสร้างพื้นฐาน และยุทธศาสตร์ที่มีโครงการน้อยที่สุดคือยุทธศาสตร์ที่ 6 การยกระดับคุณภาพการท่องเที่ยวและส่งเสริมการท่องเที่ยว

แผนภูมิสรุปจำนวนงบประมาณแผนพัฒนาท้องถิ่น
(พ.ศ.2561-2565)
เปลี่ยนแปลง/เพิ่มเติม ถึงครั้งที่ 4/2564



โดยสรุปแล้ว

การตั้งงบประมาณในแผนพัฒนาท้องถิ่น พ.ศ.2561-2565 เปลี่ยนแปลง/เพิ่มเติม ถึงครั้งที่ 4/2564 ปีงบประมาณที่มีการตั้งงบประมาณมากที่สุดคือปีงบประมาณ 2563 จำนวน 37,006,640 บาท รองลงมาคือปีงบประมาณ 2565 จำนวน 36,453,440 บาท ปีงบประมาณ 2564 จำนวน 32,986,440 บาท ปีงบประมาณ 2562 จำนวน 24,342,764 บาท ส่วนปีที่มีการตั้งงบประมาณน้อยที่สุดคือปีงบประมาณ 2561 จำนวน 21,639,600 บาท

**แบบที่ 2 แบบติดตามจำนวนโครงการในแผนพัฒนาท้องถิ่น
ที่มีการนำมาอนุมัติงบประมาณประจำปี 2564**

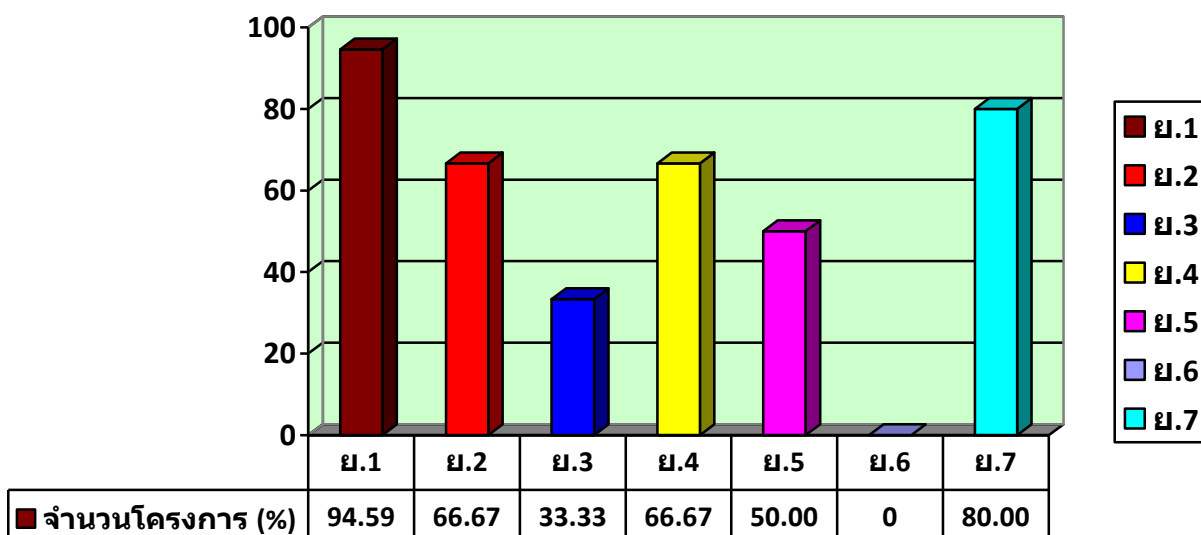
ตารางแสดงจำนวนโครงการที่ปรากฏอยู่ในแผนพัฒนาท้องถิ่นในแต่ละยุทธศาสตร์ ที่มีการนำมาอนุมัติงบประมาณประจำปี 2564 (1 ตุลาคม 2563 – 30 กันยายน 2564)

จำนวนโครงการที่ปรากฏอยู่ในแผนพัฒนาท้องถิ่น (พ.ศ.2561 - 2565)

เปลี่ยนแปลง/เพิ่มเติม ถึงครั้งที่ 4/2564

ยุทธศาสตร์	จำนวนโครงการ ที่อยู่ในแผนปี 2564	จำนวนโครงการที่ อนุมัติงบประมาณ	คิดเป็น%
1. ยุทธศาสตร์การจัดวางผังเมืองและพัฒนาด้าน โครงสร้างพื้นฐาน	37	35	94.59
2. ยุทธศาสตร์การส่งเสริมการศึกษา ศาสนา ศิลปวัฒนธรรม และภูมิปัญญาท้องถิ่น	18	12	66.67
3. ยุทธศาสตร์การส่งเสริมเศรษฐกิจพอเพียงและ พัฒนาการเกษตรปลอดภัย	3	1	33.33
4. ยุทธศาสตร์การส่งเสริมสุขภาพอนามัย คุณภาพ ชีวิตของประชาชนและสังคมที่เข้มแข็ง	24	16	66.67
5. ยุทธศาสตร์การพัฒนาด้านสิ่งแวดล้อมและ ทรัพยากรธรรมชาติ	2	1	50.00
6. ยุทธศาสตร์การยกระดับการท่องเที่ยวและ ส่งเสริมการท่องเที่ยว	1	-	0
7. ยุทธศาสตร์การพัฒนาระบบบริหารจัดการองค์กร ปกครองส่วนท้องถิ่นให้มีประสิทธิภาพและยึดมั่น หลักธรรมาภิบาล	10	8	80.00
รวม	95	73	76.84

แผนภูมิเปรียบเทียบจำนวนโครงการแต่ละยุทธศาสตร์ที่นำมาอนุมัติงบประมาณ
โดยคิดเป็น (%)



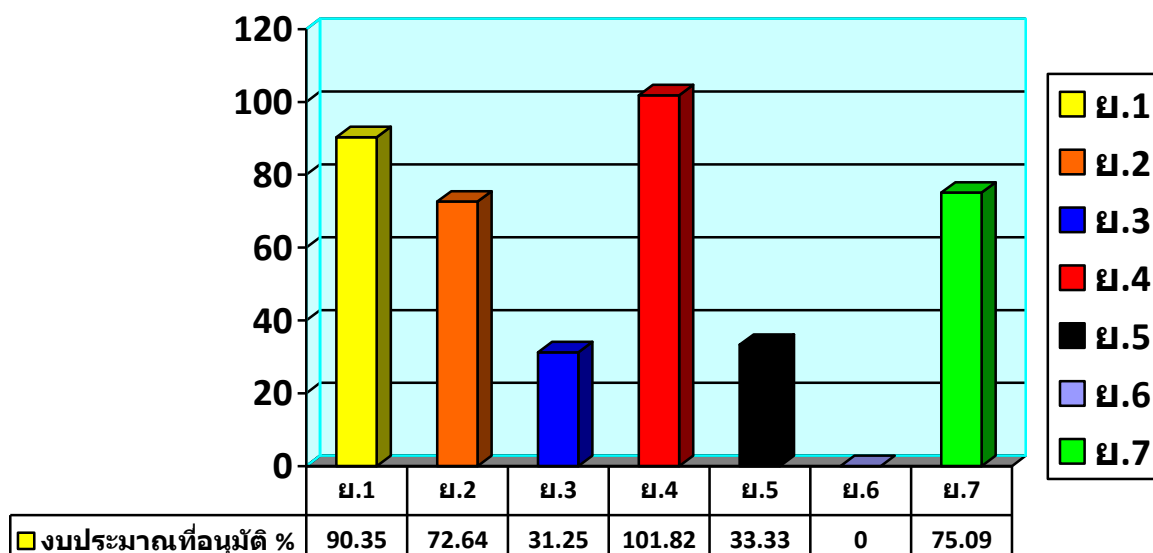
โดยสรุปแล้ว

ยุทธศาสตร์ที่นำโครงการจากแผนพัฒนาท้องถิ่น (พ.ศ.2561 - 2565) เปลี่ยนแปลง/เพิ่มเติม ถึงครั้งที่ 4/2564 มาอนุมัติงบประมาณมากที่สุดคิดเป็น % คือยุทธศาสตร์ที่ 1 ด้านการจัดวางผังเมืองและพัฒนาด้านโครงสร้างพื้นฐาน ได้ 94.59% รองลงมาคือยุทธศาสตร์ที่ 7 ด้านการพัฒนาการบริหารจัดการองค์รปกครองส่วนท้องถิ่นให้มีประสิทธิภาพและยึดมั่นหลักธรรมาภิบาล ได้ 80.00% ยุทธศาสตร์ที่ 2 ด้านการส่งเสริมการศึกษาศาสนา ศิลปวัฒนธรรม และภูมิปัญญาท้องถิ่น และยุทธศาสตร์ที่ 4 ด้านการส่งเสริมสุขภาพอนามัย คุณภาพชีวิตของประชาชนและสังคมที่เข้มแข็ง ได้เท่ากันคือ 66.67% ยุทธศาสตร์ที่ 5 ด้านการจัดการทรัพยากรธรรมชาติและสิ่งแวดล้อม ได้ 50% และ ยุทธศาสตร์ที่ 3 ด้านการส่งเสริมเศรษฐกิจพอเพียงและพัฒนาการเกษตรปลอดภัย ได้ 33.33% ตามลำดับ ส่วนยุทธศาสตร์ที่มีการอนุมัติงบประมาณน้อยที่สุดคือ ยุทธศาสตร์ที่ 6 ด้านการยกระดับการท่องเที่ยวและส่งเสริมการท่องเที่ยว ได้ 0%

**แบบที่ 3 แบบติดตามจำนวนงบประมาณที่มีการอนุมัติ
ประจำปีงบประมาณ 2564**

ยุทธศาสตร์	จำนวนงบประมาณ ที่อยู่ในแผน	จำนวน งบประมาณที่ อนุมัติปี 2564	คิดเป็น %
1. ยุทธศาสตร์การจัดวางผังเมืองและพัฒนาด้านโครงสร้างพื้นฐาน	10,786,100	9,745,614.73	90.35
2. ยุทธศาสตร์การส่งเสริมการศึกษา ศาสนา ศิลปวัฒนธรรม และภูมิปัญญาท้องถิ่น	4,780,340	3,472,640	72.64
3. ยุทธศาสตร์การส่งเสริมเศรษฐกิจพอเพียงและพัฒนาการเกษตรปลอดภัย	80,000	25,000	31.25
4. ยุทธศาสตร์การส่งเสริมสุขภาพอนามัย คุณภาพชีวิตของประชาชนและสังคมที่เข้มแข็ง	14,545,000	14,810,250	101.82
5. ยุทธศาสตร์การพัฒนาด้านสิ่งแวดล้อมและทรัพยากรธรรมชาติ	75,000	25,000	33.33
6. ยุทธศาสตร์การยกระดับการท่องเที่ยวและส่งเสริมการท่องเที่ยว	50,000	-	0
7. ยุทธศาสตร์การพัฒนาการบริหารจัดการองค์กรปกครองส่วนท้องถิ่นให้มีประสิทธิภาพและยึดมั่นหลักธรรมาภิบาล	2,670,000	2,005,000	75.09
รวม	32,986,440	30,083,504.73	91.20

แผนภูมิเปรียบเทียบงบประมาณที่มีการอนุมัติ
ประจำปีงบประมาณ 2564 โดยคิดเป็น (%)



โดยสรุปแล้ว

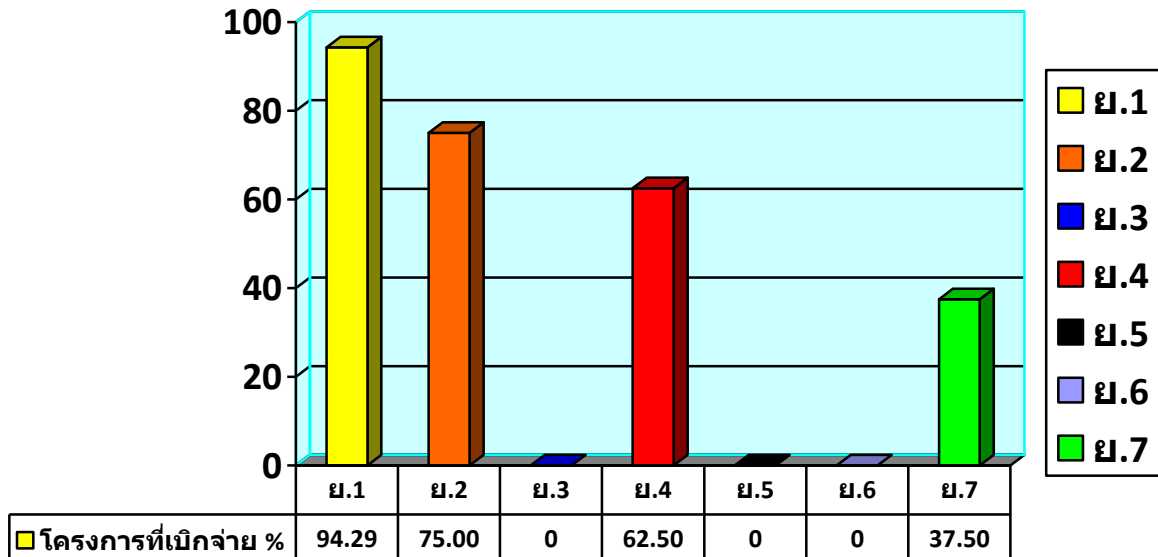
ยุทธศาสตร์ที่มีการจัดสรรงบประมาณมากที่สุดคิดเป็น % จากงบประมาณที่อยู่ในแผนพัฒนาท้องถิ่น (พ.ศ.2561 - 2565) เปลี่ยนแปลง/เพิ่มเติม ถึงครั้งที่ 4/2564 ปรากฏว่ายุทธศาสตร์ที่มี % ในการอนุมัติงบประมาณมากที่สุดคือ ยุทธศาสตร์ที่ 4 ด้านการส่งเสริมสุขภาพอนามัย คุณภาพชีวิตของประชาชนและสังคมที่เข้มแข็ง ได้ 101.82% (เงินเบี้ยผู้สูงอายุเกิน) รองลงมาคือยุทธศาสตร์ที่ 1 ด้านการจัดวางผังเมืองและพัฒนาด้านโครงสร้างพื้นฐาน ได้ 90.35% ยุทธศาสตร์ที่ 7 ด้านการพัฒนาการบริหารจัดการองค์กรปกครองส่วนท้องถิ่นให้มีประสิทธิภาพและยึดมั่นหลักธรรมาภิบาล ได้ 75.09% ยุทธศาสตร์ที่ 2 ด้านการส่งเสริมการศึกษา ศาสนา ศิลปวัฒนธรรม และภูมิปัญญาท้องถิ่น ได้ 72.64% ยุทธศาสตร์ที่ 5 ด้านการจัดการทรัพยากรธรรมชาติและสิ่งแวดล้อม ได้ 33.33% และ ยุทธศาสตร์ที่ 3 ด้านการส่งเสริมเศรษฐกิจพอเพียงและพัฒนาการเกษตรปลอดภัย ได้ 31.25% ตามลำดับ ส่วนยุทธศาสตร์ที่มี % การอนุมัติงบประมาณน้อยที่สุดคือยุทธศาสตร์ที่ 6 ด้านการยกระดับการท่องเที่ยวและส่งเสริมการท่องเที่ยว ได้ 0%

**แบบที่ 4 แบบติดตามจำนวนโครงการที่มีการเบิกจ่ายงบประมาณ
ประจำปีงบประมาณ 2564**

-ตารางแสดงจำนวนโครงการที่มีการอนุมัติงบประมาณ และจำนวนโครงการที่มีการเบิกจ่าย
โครงการที่ปรากฏอยู่ในแผนพัฒนาท้องถิ่น (พ.ศ.2561 - 2565)
เปลี่ยนแปลง/เพิ่มเติม ถึงครั้งที่ 4/2564

ยุทธศาสตร์	จำนวนโครงการที่ อนุมัติงบประมาณ	จำนวนโครงการที่ เบิกจ่าย ในปีงบประมาณ 2564	คิดเป็น %
1. ยุทธศาสตร์การจัดวางผังเมืองและพัฒนาด้าน โครงสร้างพื้นฐาน	35	33	94.29
2. ยุทธศาสตร์การส่งเสริมการศึกษา ศาสนา ศิลปวัฒนธรรม และภูมิปัญญาท้องถิ่น	12	9	75.00
3. ยุทธศาสตร์การส่งเสริมเศรษฐกิจพอเพียงและ พัฒนาการเกษตรปลอดภัย	1	-	0
4. ยุทธศาสตร์การส่งเสริมสุขภาพอนามัย คุณภาพชีวิต ของประชาชนและสังคมที่เข้มแข็ง	16	10	62.50
5. ยุทธศาสตร์การพัฒนาด้านสิ่งแวดล้อมและ ทรัพยากรธรรมชาติ	1	-	0
6. ยุทธศาสตร์การยกระดับการท่องเที่ยวและส่งเสริมการ ท่องเที่ยว	-	-	0
7. ยุทธศาสตร์การพัฒนากิจการบริการจัดการองค์กร ปกครองส่วนท้องถิ่นให้มีประสิทธิภาพและยึดมั่นหลักธรร มาภิบาล	8	3	37.50
รวม	73	55	75.34

แผนภูมิเปรียบเทียบยุทธศาสตร์ที่มีเปอร์เซ็นต์จำนวนโครงการ
ที่มีการเบิกจ่าย ปีงบประมาณ 2564 โดยคิดเป็น (%)



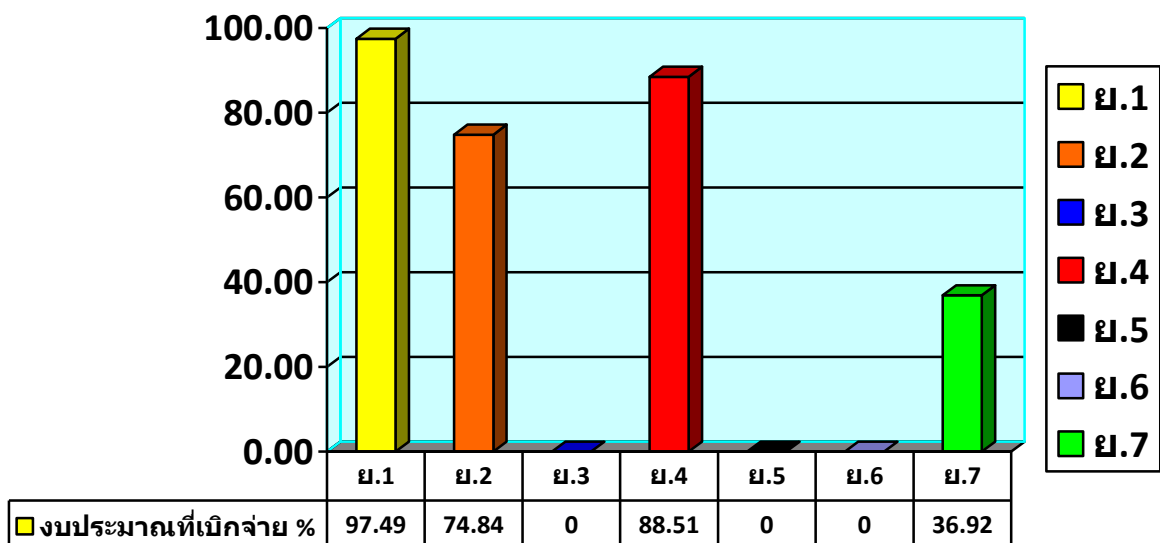
โดยสรุปแล้ว

ยุทธศาสตร์ที่มีเปอร์เซ็นต์ของจำนวนโครงการเบิกจ่ายงบประมาณจากโครงการที่ตั้งไว้มากที่สุด คือ ยุทธศาสตร์ที่ 1 ด้านการจัดวางผังเมืองและพัฒนาด้านโครงสร้างพื้นฐาน ได้ 94.29% รองลงมาคือยุทธศาสตร์ที่ 2 ด้านการส่งเสริมการศึกษา ศาสนา ศิลปวัฒนธรรม และภูมิปัญญาท้องถิ่น ได้ 75.00% ยุทธศาสตร์ที่ 4 ด้านการส่งเสริมสุขภาพอนามัย คุณภาพชีวิตของประชาชนและสังคมที่เข้มแข็ง ได้ 62.50% และยุทธศาสตร์ที่ 7 ด้านการพัฒนาการบริหารจัดการองค์รปกครองส่วนท้องถิ่นให้มีประสิทธิภาพและยึดมั่นหลักธรรมาภิบาล ได้ 37.50% ตามลำดับ ส่วนยุทธศาสตร์ที่มีจำนวนโครงการที่เบิกจ่ายน้อยที่สุด คือ ยุทธศาสตร์ที่ 3 ด้านการส่งเสริมเศรษฐกิจพอเพียงและพัฒนาการเกษตรปลอดภัย ยุทธศาสตร์ที่ 5 ด้านการจัดการทรัพยากรธรรมชาติและสิ่งแวดล้อม และ ยุทธศาสตร์ที่ 6 ด้านการยกระดับการท่องเที่ยวและส่งเสริมการท่องเที่ยว ไม่มีโครงการที่เบิกจ่าย คิดได้ 0%

**แบบที่ 5 แบบติดตามจำนวนงบประมาณที่มีการเบิกจ่าย
ประจำปีงบประมาณ 2564**

ยุทธศาสตร์	จำนวนงบประมาณที่ อนุมัติปี 2564	จำนวนงบประมาณ ที่เบิกจ่ายปี 2564	คิดเป็น %
1. ยุทธศาสตร์การจัดวางผังเมืองและพัฒนาด้าน โครงสร้างพื้นฐาน	9,745,614.73	9,500,614.73	97.49
2. ยุทธศาสตร์การส่งเสริมการศึกษา ศาสนา ศิลปวัฒนธรรม และภูมิปัญญาท้องถิ่น	3,472,640	2,598,995.48	74.84
3. ยุทธศาสตร์การส่งเสริมเศรษฐกิจพอเพียงและ พัฒนาการเกษตรปลอดภัย	25,000	-	0
4. ยุทธศาสตร์การส่งเสริมสุขภาพอนามัย คุณภาพ ชีวิตของประชาชนและสังคมที่เข้มแข็ง	14,810,250	13,109,220	88.51
5. ยุทธศาสตร์การพัฒนาด้านสิ่งแวดล้อมและ ทรัพยากรธรรมชาติ	25,000	-	0
6. ยุทธศาสตร์การยกระดับการท่องเที่ยวและ ส่งเสริมการท่องเที่ยว	-	-	0
7. ยุทธศาสตร์การพัฒนาการบริหารจัดการองค์กร ปกครองส่วนท้องถิ่นให้มีประสิทธิภาพและยึดมั่น หลักธรรมาภิบาล	2,005,000	740,200	36.92
รวม	30,083,504.73	25,949,030.21	86.26

แผนภูมิเปรียบเทียบยุทธศาสตร์ที่มีเปอร์เซ็นต์จำนวนงบประมาณ
ที่มีการเบิกจ่าย ปีงบประมาณ 2564



โดยสรุปแล้ว

ยุทธศาสตร์ที่มีเปอร์เซ็นต์จำนวนงบประมาณที่เบิกจ่ายมากที่สุดคือ ยุทธศาสตร์ที่ 1 ด้านการจัดวางผังเมือง และพัฒนาโครงสร้างพื้นฐาน ได้ 97.49% รองลงมาคือ ยุทธศาสตร์ที่ 4 ด้านการส่งเสริมสุขภาพอนามัย คุณภาพชีวิตของประชาชนและสังคมที่เข้มแข็ง ได้ 88.51% ยุทธศาสตร์ที่ 2 ด้านการส่งเสริมการศึกษา ศาสนา ศิลปวัฒนธรรม และภูมิปัญญาท้องถิ่น ได้ 74.84% และยุทธศาสตร์ที่ 7 ด้านการพัฒนาการบริหารจัดการองค์กร ปกครองส่วนท้องถิ่นให้มีประสิทธิภาพและยึดมั่นหลักธรรมาภิบาล ได้ 36.92% ตามลำดับ ส่วนยุทธศาสตร์ที่มี จำนวนงบประมาณการเบิกจ่ายน้อยที่สุด คือ ยุทธศาสตร์ที่ 3 ด้านการส่งเสริมเศรษฐกิจพอเพียงและการพัฒนาการ เกษตรปลอดภัย ยุทธศาสตร์ที่ 5 ด้านการจัดการทรัพยากรธรรมชาติและสิ่งแวดล้อม และยุทธศาสตร์ที่ 6 ด้านการ ยกระดับการท่องเที่ยวและส่งเสริมการท่องเที่ยว ไม่มีจำนวนงบประมาณที่เบิกจ่าย คิดได้ 0%

จำนวนโครงการ/กิจกรรมที่มีการดำเนินการ ประจำปีงบประมาณ 2564
(ระหว่างวันที่ 1 ตุลาคม 2563 – 30 กันยายน 2564)

ลำดับที่	ชื่อโครงการ	เบิกจ่าย
ยุทธศาสตร์ที่ 1 ด้านการจัดวางผังเมืองและพัฒนาด้านโครงสร้างพื้นฐาน		
1.	โครงการปรับปรุงถนนคอนกรีตสายหน้าวัด - บ้านนายฉลอง เกตุทิม หมู่ที่ 1 บ้านหนองทอง	393,000.00
2.	โครงการปรับปรุงถนนคอนกรีตสายกลางหมู่บ้าน หมู่ที่ 2 บ้านเนินกรอย	226,500.00
3.	โครงการก่อสร้างถนนคอนกรีตสายหลังวัดชอยศรีนิล หมู่ที่ 4 บ้านโคกเจริญ	180,000.00
4.	โครงการก่อสร้างถนน คสล.สายบ้านนายลำภู ชัยพัฒน์ หมู่ที่ 8 บ้านสี่หลัง	496,000.00
5.	โครงการก่อสร้างถนนคอนกรีตเสริมเหล็ก สายนิวิซีแลนด์ หมู่ที่ 10 บ้านโนนใหญ่พัฒนา	94,500.00
6.	โครงการเสริมผิวถนน คสล ด้วยแอสฟัลต์ติก คอนกรีต สายบ้านจิกคันซออน - บ้านใหม่โคกเจริญ	412,800.00
7.	โครงการเสริมผิวแอสฟัลต์ติกคอนกรีตถนนลาดยางสายกลางหมู่บ้าน หมู่ที่ 9 บ้านสมบูรณ์พัฒนา	496,600.00
8.	โครงการก่อสร้างอาคารคลุมเครื่องออกกำลังกาย พร้อมติดตั้งเครื่องออกกำลังกาย หมู่ที่ 5 บ้านลานกระดี	250,000.00
9.	โครงการก่อสร้างอาคารคลุมเครื่องออกกำลังกาย พร้อมติดตั้งเครื่องออกกำลังกาย หมู่ที่ 6 บ้านโนนใหญ่	201,600.00
10.	โครงการปรับปรุงสนามกีฬา หมู่ที่ 2 บ้านเนินกรอย	137,000.00
11.	โครงการปรับปรุงบ้านพักพนักงานองค์การบริหารส่วนตำบลหนองทอง	100,000.00
12.	โครงการซ่อมแซมถนนลูกรังในพื้นที่ หมู่ที่ 4 บ้านโคกเจริญ	214,930.00
13.	โครงการวางท่อระบายน้ำทิ้งในพื้นที่ หมู่ที่ 7 บ้านศรีบุญส่ง จำนวน 2 จุด	405,000.00
14.	โครงการวางท่อระบายน้ำทิ้งภายในหมู่บ้าน หมู่ที่ 10 บ้านโนนใหญ่พัฒนา 2 ซอยเกษมสุข	293,000.00
15.	โครงการขยายเขตไฟฟ้าแสงสว่างสาธารณะภายในหมู่บ้าน หมู่ที่ 5 บ้านลานกระดี	127,815.09
16.	โครงการขุดลอกคลองส่งน้ำเพื่อการเกษตรสายแยกหนองปลาสาม - หนองวิเชียร หมู่ที่ 6 บ้านโนนใหญ่	177,069.64
รวม (งบข้อบัญญัติ)		4,205,814.73
จ่ายขาดเงินสะสม		
17.	โครงการวางท่อเมนประปาในพื้นที่หมู่ที่ 10 บ้านโนนใหญ่พัฒนา 2 (เบิกจ่ายหลัง 30 ก.ย.64)	245,000.00
18.	โครงการปรับปรุงถนนลูกรังสายบ้านนายน้อย หมู่ 1 บ้านหนองทอง	103,500.00
19.	โครงการปรับปรุงถนนลูกรังสายบึงกระพัง หมู่ 1 บ้านหนองทอง	383,500.00
20.	โครงการปรับปรุงถนนลูกรังสายกลางบ้านเนินกรอย - โค้งหมอยอด	495,000.00
21.	โครงการซ่อมแซมถนนลูกรังสายหนองตาทอง หมู่ที่ 2 บ้านเนินกรอย	73,000.00
22.	โครงการปรับปรุงถนนลูกรังสายหลังโรงเรียนคันคลองกลาง - หนองดินแดง หมู่ 4 บ้านโคกเจริญ	123,500.00
23.	โครงการซ่อมแซมถนนลูกรังในพื้นที่หมู่ที่ 4 บ้านโคกเจริญ จำนวน 5 ซอย	89,500.00
24.	โครงการปรับปรุงถนนลูกรังสายหน้าวัดลานกระดี - หนองวิเชียร หมู่ 5 บ้านลานกระดี	446,500.00
25.	โครงการซ่อมแซมถนนลูกรังในพื้นที่หมู่ที่ 5 บ้านลานกระดี จำนวน 3 สาย	391,000.00
26.	โครงการปรับปรุงถนนลูกรังสายเรียบคลอง 2 R หมู่ที่ 6 บ้านโนนใหญ่	248,500.00

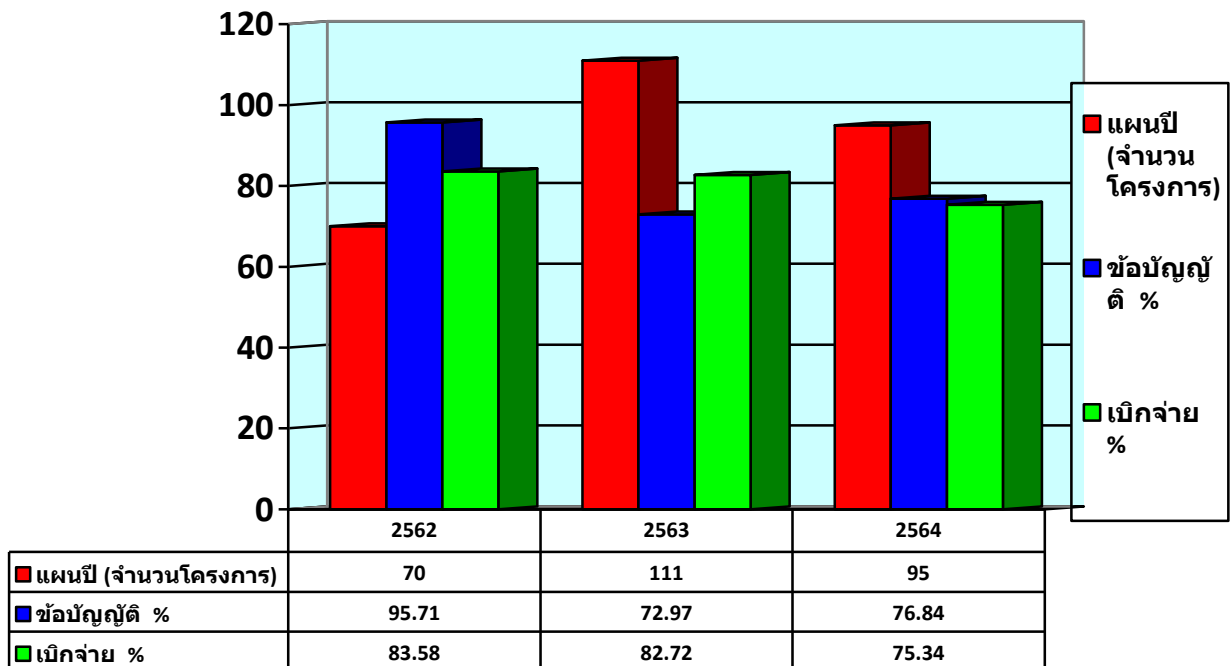
27.	โครงการซ่อมแซมถนนลูกรังในพื้นที่หมู่ที่ 7 บ้านศรีบุญส่ง จำนวน 2 สาย	499,000.00
28.	โครงการก่อสร้างถนนลูกรังสายนานายบุญนิต ทองปัญญา - ประตุน้ำนานายมานพ วงษ์อ้อย หมู่ที่ 8 บ้านสีหลัง	386,000.00
29.	โครงการซ่อมแซมถนนลูกรังในพื้นที่หมู่ที่ 10 บ้านโนนใหญ่พัฒนา 2 จำนวน 2 สาย	251,500.00
30.	โครงการก่อสร้างถนนคอนกรีตเสริมเหล็กสายบ้านนายคำ หมู่ที่ 2 บ้านเนินกรอย	163,000.00
31.	โครงการก่อสร้างถนนคอนกรีตเสริมเหล็กสายบ้านนายจันทร์ หมู่ที่ 2 บ้านเนินกรอย	148,000.00
32.	โครงการก่อสร้างถนนคอนกรีตเสริมเหล็กสายหน้าโรงเรียน - สระสิ่งโต จำนวน 2 ช่วง หมู่ที่ 4 บ้านโคกเจริญ	286,000.00
33.	โครงการเสริมผิวถนนคอนกรีตเสริมเหล็กด้วยแอสฟัลติกคอนกรีตสายบ้านจิกคันซ้อน - บ้านโคกเจริญ	459,000.00
34.	โครงการก่อสร้างถนนคอนกรีตเสริมเหล็กสายศาลปู่ดำ หมู่ที่ 6 บ้านโนนใหญ่	250,000.00
35.	โครงการเสริมผิวแอสฟัลติกคอนกรีตถนนลาดยางสายกลางหมู่บ้าน หมู่ที่ 9 บ้านสมบรมพัฒนา	498,300.00
รวม (จ่ายขาดเงินสะสม)		5,294,800.00
รวมทั้งสิ้น		9,500,614.73
ยุทธศาสตร์ที่ 2 ด้านการส่งเสริมการศึกษา ศาสนา ศิลปวัฒนธรรม และภูมิปัญญาท้องถิ่น		
36.	สนับสนุนอาหารเสริมนม ให้กับโรงเรียน สพฐ.	540,383.38
37.	สนับสนุนอาหารเสริมนมให้กับนักเรียน ศพด.	93,982.36
38.	เงินอุดหนุนสำหรับสนับสนุนค่าใช้จ่ายในการจัดการศึกษาสำหรับ ศพด.	16,800.00
39.	สนับสนุนอาหารกลางวันให้กับนักเรียน ศพด.	137,260.00
40.	โครงการสนับสนุนค่าใช้จ่ายการบริหารสถานศึกษา	103,670.00
41.	โครงการเสริมสร้างการป้องกันและเอาชีวิตรอดจากการจมน้ำศูนย์พัฒนาเด็กเล็ก	27,375.00
42.	สนับสนุนอาหารกลางวันเด็กให้กับนักเรียน จำนวน 5 โรงเรียน	1,611,924.74
43.	โครงการปรับปรุงศูนย์พัฒนาเด็กเล็กบ้านโนนใหญ่	38,000.00
44.	อุดหนุนโครงการจัดงานพระราชพิธี รัฐพิธีและงานพิธี	29,600.00
รวม		2,598,995.48
ยุทธศาสตร์ที่ 3 ด้านการส่งเสริมเศรษฐกิจพอเพียงและพัฒนาการเกษตรปลอดภัย		
ไม่มีการเบิกจ่ายงบประมาณ		-
ยุทธศาสตร์ที่ 4 ด้านการส่งเสริมสุขภาพอนามัย คุณภาพชีวิตของประชาชนและสังคมที่เข้มแข็ง		
45.	โครงการควบคุมโรคไข้เลือดออก	100,000.00
46.	โครงการสัตว์ปลอดโรคคนปลอดภัยจากพิษสุนัขบ้า	27,600.00
47.	สมทบทุน สปสช.	130,000.00
48.	สงเคราะห์เบี้ยยังชีพให้กับคนพิการ	3,824,400.00
49.	สงเคราะห์เบี้ยยังชีพให้กับผู้สูงอายุ	8,581,500.00
50.	สงเคราะห์เบี้ยยังชีพให้กับผู้ป่วยเอดส์	90,000.00
51.	โครงการจัดส่งนักกีฬาเข้าร่วมแข่งขันระดับอำเภอ/จังหวัด	5,720.00
52.	โครงการป้องกันและแก้ไขปัญหาเสพติด ศพส.อ.ไทรงาม	50,000.00
53.	โครงการปรับปรุงอาคารศูนย์ อปพร. องค์การบริหารส่วนตำบลหนองทอง	50,000.00
54.	โครงการปรับปรุงอาคารสถานที่และจัดหาครุภัณฑ์เพื่อรองรับผู้ป่วยติดเชื้อไวรัสโคโรนา 2019 โรงพยาบาลไทรงาม	250,000.00
รวม		13,109,220.00

ยุทธศาสตร์ที่ 5 ด้านการจัดการทรัพยากรธรรมชาติและสิ่งแวดล้อม		
	ไม่มีการเบิกจ่ายงบประมาณ	-
ยุทธศาสตร์ที่ 6 ด้านการยกระดับการท่องเที่ยวและส่งเสริมการท่องเที่ยว		
	ไม่มีการเบิกจ่ายงบประมาณ	-
ยุทธศาสตร์ที่ 7 ด้านการพัฒนาการบริหารจัดการองค์ประกอบส่วนท้องถิ่นให้มีประสิทธิภาพและยึดมั่นหลักธรรมาภิบาล		
55.	ค่าจ้างองค์กรหรือสถาบันอื่นในการสำรวจความพึงพอใจ	15,000.00
56.	รายจ่ายงบกลาง	721,150.00
57.	โครงการลดอุบัติเหตุทางถนน (เทศกาลปีใหม่,สงกรานต์)	4,050.00
	รวม	740,200.00
รวมทั้ง 7 ยุทธศาสตร์ เบิกจ่ายเป็นเงินทั้งสิ้น		25,949,030.21

แบบที่ 6 แบบติดตามจำนวนโครงการที่มีการเบิกจ่าย 3 ปี คิดเป็น %

ตารางแสดงรายละเอียดเปรียบเทียบจำนวนโครงการ 3 ปี ย้อนหลัง

แผนพัฒนาปี	โครงการในแผนพัฒนา (แผนปี)		จำนวนโครงการที่อนุมัติ อยู่ในข้อบัญญัติ		จำนวนโครงการที่มีการ เบิกจ่าย(คิดข้อบัญญัติ)	
	จำนวน โครงการ		จำนวนโครงการ	ร้อยละ %	จำนวนโครงการ	ร้อยละ %
2562	70	-	67	95.71	56	83.58
2563	111	-	81	72.97	67	82.72
2564 (เพิ่มเติม ถึงครั้งที่ 4/2564)	95	-	73	76.84	55	75.34



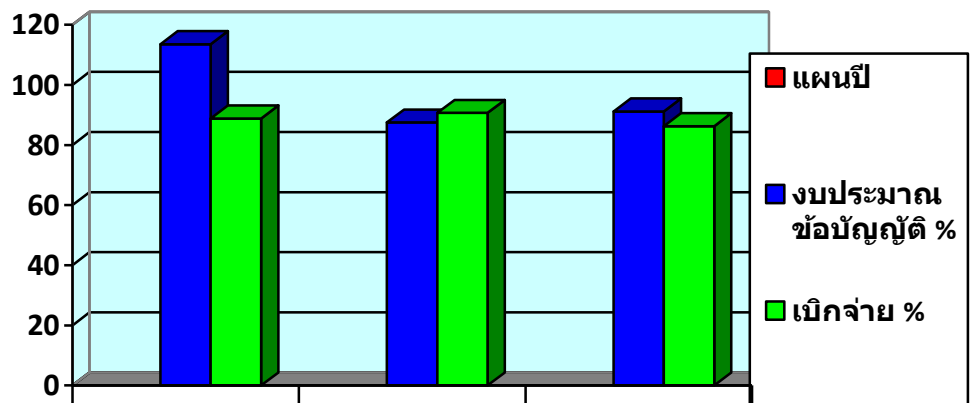
โดยสรุปแล้ว

- จำนวนโครงการที่ปรากฏอยู่ในแผนปี ปรากฏว่าปีงบประมาณ 2563 มีมากที่สุด รองลงมาคือปีงบประมาณ 2564 และปีงบประมาณ 2562 ตามลำดับ
- % จำนวนโครงการที่มีการอนุมัติงบประมาณในข้อบัญญัติ ปรากฏว่าปีงบประมาณ 2562 มีจำนวนโครงการที่มีการอนุมัติงบประมาณมากที่สุด รองลงมาคือปีงบประมาณกว่าปี 2564 และ 2563 ตามลำดับ
- % โครงการที่มีการเบิกจ่าย ปรากฏว่า ปี 2562 มีการเบิกจ่ายมากที่สุด รองลงมาคือปีงบประมาณ 2563 และ 2564 ตามลำดับ

แบบที่ 7 แบบติดตามจำนวนงบประมาณที่มีการเบิกจ่าย 3 ปี

ตารางแสดงรายละเอียดการเบิกจ่าย 3 ปี

แผนพัฒนาปี	จำนวนเงินในแผน (แผนปี)		จำนวนงบประมาณที่อยู่ในข้อบัญญัติ		จำนวนงบประมาณที่มีการเบิกจ่าย(ข้อบัญญัติ)	
	จำนวนเงิน		จำนวนเงิน	ร้อยละ	จำนวนเงิน	ร้อยละ
2562	24,142,764		27,419,384	113.57	24,359,704.48	88.84
2563	37,006,640		32,382,755	87.50	29,365,272.66	90.68
2564 (เพิ่มเติม ถึงครั้งที่ 4/2564)	32,986,440		30,083,504.73	91.20	25,949,030.21	86.26



■ แผนปี	2562	2563	2564
■ งบประมาณข้อบัญญัติ %	113.57	87.50	91.20
■ เบิกจ่าย %	88.84	90.68	86.26

โดยสรุปแล้ว

- จำนวนงบประมาณที่อยู่ในแผนปี ปรากฏว่าปีงบประมาณ 2563 มีมากที่สุด รองลงมาคือปีงบประมาณ 2564 และปีงบประมาณ 2562 ตามลำดับ
- % งบประมาณที่ตั้งอยู่ในข้อบัญญัติมากที่สุดได้แก่ ปีงบประมาณ 2562 มีมากที่สุด รองลงมาคือปีงบประมาณ 2564 และปีงบประมาณ 2563 ตามลำดับ
- % งบประมาณที่มีการเบิกจ่ายมากที่สุดได้แก่ ปีงบประมาณ 2563 รองลงมาคือปีงบประมาณ 2562 และปีงบประมาณ 2564 ตามลำดับ

แบบสรุปการผลการให้คะแนน
แบบประเมินผลแผนพัฒนาท้องถิ่นประจำปีงบประมาณ 2564
องค์การบริหารส่วนตำบลหนองทอง อำเภอไทรทอง จังหวัดกำแพงเพชร
ระหว่างวันที่ 1 ตุลาคม 2563 – 30 กันยายน 2564

- แบบการประเมินมีทั้งหมด 7 แบบ
- แต่ละแบบการประเมินจะมีคะแนนเต็ม.....100.....คะแนน
- เกณฑ์การให้คะแนนจะคิดจากค่าเฉลี่ยของคะแนนรวมแต่ละท่าน
 (0-60 = ต้องมีการปรับปรุงในปีต่อไป)
 (61-80 = เกณฑ์การประเมินอยู่ในระดับ ดี)
 (81-100 = เกณฑ์การประเมินอยู่ในระดับดีมาก)

แบบที่	ชื่อแบบการประเมิน	คะแนนเต็ม	คะแนนที่ได้	หมายเหตุ
1.	แบบติดตามจำนวนโครงการและงบประมาณที่ปรากฏอยู่ในแผนพัฒนาท้องถิ่น 2561 – 2565 และเปลี่ยนแปลง/เพิ่มเติม ถึงครั้งที่ 4/2564 -จำนวนโครงการและงบประมาณในแต่ละยุทธศาสตร์มีความเหมาะสม (ไม่มากหรือน้อยเกินไป) ข้อเสนอแนะ.....	100	87.50	
2.	แบบติดตามจำนวนโครงการในแผนพัฒนาท้องถิ่นที่มีการนำมาอนุมัติงบประมาณประจำปี 2564 -มีการนำโครงการแต่ละยุทธศาสตร์ในแผนพัฒนามาอนุมัติงบประมาณประจำปีมีความเหมาะสม ข้อเสนอแนะ.....	100	86.63	
3.	แบบติดตามจำนวนงบประมาณในแผนพัฒนาที่มีการอนุมัติงบประมาณประจำปี 2564 -มีการอนุมัติงบประมาณประจำปี ที่มีความสอดคล้องกับงบประมาณในแผนพัฒนาท้องถิ่น ข้อเสนอแนะ.....	100	91.13	
4.	แบบติดตามจำนวนโครงการที่มีการเบิกจ่ายงบประมาณประจำปี 2564 - จำนวนโครงการที่ได้ดำเนินงานมีความสอดคล้องกับจำนวนโครงการที่ได้มีการอนุมัติงบประมาณประจำปี ข้อเสนอแนะ.....	100	85.25	
5.	แบบติดตามจำนวนงบประมาณที่มีการเบิกจ่ายประจำปี 2564 - จำนวนงบประมาณที่ได้ดำเนินการเบิกจ่ายมีความสอดคล้องกับงบประมาณที่ได้รับอนุมัติงบประมาณประจำปี ข้อเสนอแนะ.....	100	89.13	
6.	แบบติดตามจำนวนโครงการที่มีการเบิกจ่าย 3 ปี -จำนวนโครงการที่มีการเบิกจ่ายในปีปัจจุบัน เมื่อเทียบกับปีที่ผ่านมา ข้อเสนอแนะ.....	100	88.13	
7.	แบบติดตามจำนวนงบประมาณที่มีการเบิกจ่าย 3 ปี -จำนวนงบประมาณที่มีการเบิกจ่ายในปีปัจจุบันเมื่อเทียบกับปีที่ผ่านมา ข้อเสนอแนะ.....	100	89.38	

ข้อเสนอแนะจากการติดตามประเมินผลแผนพัฒนา

การจัดตั้งงบประมาณในแต่ละปีงบประมาณ รวมถึงการขออนุมัติงบประมาณและการเบิกจ่ายงบประมาณ ทางองค์การบริหารส่วนตำบลหนองทอง ได้ดำเนินการได้อย่างเหมาะสมกับโครงการและสถานการณ์ แต่หากสถานการณ์เป็นไปตามปกติ ควรมีการเบิกจ่ายเงินงบประมาณที่อนุมัติ และใช้จ่ายเงินให้เต็มจำนวนที่อนุมัติ เพื่อประโยชน์สูงสุดของทุกฝ่าย

